



RENAULT
Passion for life

Novo Renault CLIO



Versões



Imagem apresentada com opções.

INTENS

- Alerta de distância de segurança
- Ar condicionado manual
- Banco do condutor regulável em altura
- Banco traseiro rebatível em 1/3 - 2/3
- Decorações cromadas no volante, contorno da alavanca de velocidades e arejadores laterais
- EASY LINK 7"
- Ecrã TFT a cores de 4,2"
- Elevadores de vidros elétricos dianteiros com função impulsional
- Estofos em tecido
- Harmonia interior em preto
- Jantes flexwheel de 16"
- Frisos cromados de cada lado do logótipo
- ISOFIX (i-Size), passageiro dianteiro + lateral traseiro
- Logótipo Renault cromado com grelha superior em preto brilhante

- Puxadores das portas e estruturas dos retrovisores na cor da carroçaria
- Reconhecimento dos sinais de trânsito
- Regulador e limitador de velocidade
- Renault chamada automática de emergência (112)
- Renault LED Pure Vision (Faróis 100% LED)
- Retrovisores exteriores elétricos com função de desembaçamento
- Sensores de luminosidade
- Sistema de ajuda ao arranque em subida (HSA)
- Sistema de assistência na transposição involuntária de via e alerta de transposição involuntária de via
- Sistema de travagem de emergência ativa com deteção de peões/ciclistas
- Tejadinho claro
- Volante em TEP multifunções regulável em altura e profundidade

Opções

- Faróis de nevoeiro
- PACK CITY
- PACK CLIM
- PACK EASY
- PACK LOOK 16"
- PACK NAV
- Personalização exterior em cromado
- Personalização exterior em laranja
- Personalização exterior em vermelho
- Personalização interior em laranja
- Personalização interior em vermelho
- Pintura metalizada
- Pneu sobressalente
- Sistema de ajuda ao estacionamento traseiro

EQUIPAMENTOS E OPÇÕES

	INTENS	RS LINE	EXCLUSIVE	INITIALE PARIS
SEGURANÇA				
SEGURANÇA				
3 apoios de cabeça reguláveis em altura	●	●	●	●
Airbags frontais e laterais do condutor e passageiro (passageiro desconectável)	●	●	●	●
Airbags tipo cortina laterais (à frente e atrás)	●	●	●	●
Alerta de esquecimento do cinto de segurança nos 5 lugares	●	●	●	●
Cintos de segurança com pré-tensores e limitadores de esforço nos lugares dianteiros e laterais traseiros	●	●	●	●
Cintos de segurança dianteiros reguláveis em altura	●	●	●	●
Kit de enchimento e reparação dos pneus	●	●	●	●
Pneu sobressalente (Gasolina)	○	○	○	○
Pneu sobressalente de pequenas dimensões (Diesel)	○	○	○	○
Sistema de fixação ISOFIX nos 2 bancos laterais traseiros e no lugar do passageiro (compatível norma i-Size)	●	●	●	●
SISTEMAS DE AJUDA À CONDUÇÃO				
SISTEMAS DE SEGURANÇA ATIVA				
Alerta de ângulo morto	-	○*	○*	●
Alerta de distância de segurança	*	●	●	●
Alerta de excesso de velocidade	-	-	●	●
Alerta na transposição involuntária de via	●	●	●	●
Controlo eletrónico de estabilidade (ESP) com ABS	●	●	●	●
Reconhecimento sinais trânsito	●	●	●	●
Sistema de ajuda ao arranque em subida (HSA)	●	●	●	●
Sistema de assistência à travagem de urgência (AFU)	●	●	●	●
Sistema de assistência na transposição involuntária de via	●	●	●	●
Sistema de travagem de emergência ativa com deteção de veículos, motos, peões e ciclistas	●	●	●	●
RENAULT EASY DRIVE				
Câmara 360°	-	*	*	*
Câmara de marcha-atrás	-	*	●	●
Comutação automática das luzes estrada/cruzamento	-	●	●	●
Easy Park Assist - estacionamento mãos livres	-	*	*	*
Faróis 100% LED - Renault LED Pure Vision	●	●	●	●
Faróis de nevoeiro	○	●	●	●
Faróis traseiros LED	●	-	-	-
Faróis traseiros LED com assinatura luminosa em forma de "C"	-	●	●	●
Regulador de velocidade	●	●	●	●
Regulador de velocidade adaptativo (apenas TCe 130 EDC)	-	*	*	○
Sensores de chuva e luminosidade	-	●	●	●
Sensores de luminosidade	●	-	-	-
Sistema de ajuda ao estacionamento traseiro	○*	●	-	-
Sistema de ajuda ao estacionamento dianteiro	-	*	●	●
Sistema de assistência na condução em auto-estrada e trânsito (apenas TCe 130 EDC)	-	○	○	○
CONFORTO E MULTIMÉDIA				
CONFORTO				
Antena Shark	-	○	-	●
Ar condicionado automático	*	●	●	●
Ar condicionado manual	●	-	-	-
Banco de condutor regulável em altura	●	●	●	-
Banco do passageiro regulável em altura	-	*	*	●
Banco traseiro rebatível em 1/3 - 2/3	●	●	●	●
Cartão Renault mãos-livres	*	●	●	●
Consola central deslizante com apoio de braço e com arrumações fechadas	*	*	*	●
Ecrã TFT 4,2" com 2 contadores analógicos (velocidade e conta-rotações)	●	-	-	-
Ecrã TFT a cores de 10" personalizável	-	*	*	*
Ecrã TFT a cores de 7" personalizável	-	●	●	●
Elevadores elétricos dos vidros dianteiros com função impulsional	●	●	●	●
Elevadores elétricos dos vidros traseiros com função impulsional	*	●	●	●
Estofos em couro**	-	-	○	-
Estofos em couro** claro INITIALE PARIS, com harmonia interior em cinza-claro	-	-	-	●
Estofos em couro** preto INITIALE PARIS, com harmonia interior escura	-	-	-	○

	INTENS	RS LINE	EXCLUSIVE	INITIALE PARIS
Estofos em tecido	●	-	-	-
Estofos em tecido/TEP	-	-	●	-
Estofos em tecido/TEP com detalhes vermelhos	-	-	○	-
Estofos RS LINE em couro**	-	○	-	-
Estofos RS LINE em tecido/TEP	-	●	-	-
Harmonia interior em cinza-claro	-	-	○	●
Harmonia interior em vermelho	-	-	○	-
Harmonia interior escura	-	-	●	○
Luz ambiente dianteira em LED	*	●	●	●
Luz ambiente traseira em LED	-	-	○	●
Modo ECO	●	●	●	●
Piso da bagageira móvel	-	*	*	●
Retrovisor interior eletrocromático	-	*	*	-
Retrovisor interior eletrocromático sem moldura	-	-	-	●
Retrovisores exteriores elétricos com função desembaçamento	●	-	-	-
Retrovisores exteriores elétricos com função desembaçamento e rebatíveis eletricamente	*	●	●	●
Sistema de aquecimento dos bancos dianteiros	-	*	*	●
Sistema MULTI-SENSE, personalização dos modos de condução, controlo climático, iluminação do ambiente (3 modos predefinidos: MY-SENSE, ECO, SPORT)	-	○	○	●
Tejadilho claro	●	-	-	-
Tejadilho escuro	-	●	●	●
Travão de estacionamento assistido, com função Auto-Hold	-	*	*	●
Tubo de escape em cromado	-	-	○	●
Vidros traseiros sobreescurecidos	*	●	●	●
Volante aquecido	-	-	○ (TCe 130 EDC)	●
Volante em couro**	-	●	●	●

JANTES

Jantes flexwheel de 16"	●	-	-	-
Jantes em liga leve de 16"	○	●	-	-
Jantes em liga leve de 17"	-	○	●	●

MULTIMÉDIA

Carregador de telemóvel por indução	-	-	○	●
Easy Link 7" - Ecrã tátil de 7" de alta resolução - Compatível com Android Auto™ e Apple CarPlay - 6 alti-falantes, Bluetooth®, 2 USB, 1 AUX	●	-	-	-
Easy Link 7" com Navegação - Rádio e Navegação com ecrã tátil de 7" de alta resolução - Compatível com Android Auto™ e Apple CarPlay - 6 altifalantes, Bluetooth®, 2 USB, 1 AUX - Serviços de navegação conectados - Cartografia Europa - Serviços Auto-Update	*	●	-	-
Easy Link 9,3" com navegação - Rádio e navegação com ecrã tátil de 9,3" de alta resolução, acabamentos brilhantes - Compatível com Android Auto™ e Apple CarPlay - 6 altifalantes, Bluetooth®, 2 USB, 1 AUX - Serviços de navegação conectados - Cartografia Europa - Serviços Auto-Update	-	*/b	●	●
E-call 112 - chamada automática em caso de acidente ou botão SOS para sinalizar uma emergência (112)	●	●	●	●
Sistema de som premium BOSE®	-	*	*	●

PACKS

PACK BOSE®: EASY LINK 9,3" + sistema de som premium BOSE® + arrumação de bagageira	-	○	-	●
PACK BOSE®: Sistema de som premium BOSE® + arrumação de bagageira	-	-	○	●
PACK CÂMARA DE MARCHA-ATRÁS: sistema de ajuda ao estacionamento dianteiro + câmara de marcha-atrás	-	○	●	●
PACK CITY: sistema de ajuda ao estacionamento traseiro + retrovisores elétricos rebatíveis electricamente	○	●	●	●
PACK CLIM: ar condicionado automático + retrovisores exteriores rebatíveis electricamente + sensores de chuva e luminosidade + cartão Renault mãos-livres + elevadores de vidros traseiros eléctricos com função impulsional + consola central com apoio de braço + pála de sol com iluminação + luz ambiente dianteira em LED	○	-	-	-
PACK CONFORTO PLUS: banco do passageiro regulável em altura + consola central com apoio de braço + travão de estacionamento assistido com função Auto-Hold + retrovisor interior electrocromático	-	○	○	●
PACK EASY PARKING: câmara de marcha-atrás + Easy Park Assist	-	○	-	-
PACK EASY: retrovisores exteriores rebatíveis electricamente + cartão Renault mãos livres + consola central com apoio de braço	-	○	-	-
PACK INVERNO: banco do passageiro regulável em altura + sistema de aquecimento dos bancos dianteiros	-	○	○	●
PACK LOOK 16": jantes em liga leve de 16" + vidros traseiros sobreescurecidos	-	○	○	-
PACK NAV: Cartografia + alerta de excesso de velocidade com reconhecimento dos sinais de trânsito	○	●	-	-
PACK SAFETY: regulador de velocidade adaptativo + alerta de ângulo morto (apenas TCe 130 EDC)	-	○	○	-
PACK TECNOLOGIA BOSE®: EASY LINK 9,3" + ecrã TFT 10" + sistema de som premium BOSE®	-	○	-	-
PACK TECNOLOGIA BOSE®: Ecrã TFT 10" + sistema de som premium BOSE®	-	-	○	-
PACK VISION 360 PARKING: câmara 360° + Easy Park Assist	-	○	○	○
PACK VISION 360: sistema de ajuda ao estacionamento dianteiro + câmara 360°	-	○	-	-

● : série; ○ : opção; - : não disponível; * : pack; ** : couro de origem bovina

Motores

	SCe 75	TCe 100	TCe 100 CVT	TCe 100 GPL	TCe 130 EDC FAP	Blue dCi 85	Blue dCi 115
Combustível		Gasolina		Bi-fuel (Gasolina e GPL)	Gasolina		Diesel
Potência máxima (cv)/ Regime de potência máxima em r.p.m.	53 (72)/6 250	74 (100)/5000	74 (100)/5 000	74 (100)/5 000	96 (130)/5000	63 (85)/3 750	85 (115)/3 750
Binário máximo (Nm)/ Regime de binário máximo em r.p.m.	95/3 600	160/2 750	142/-	160/2 750	240/1 600	220/1 750	260/2 000
Tipo de caixa de velocidades	Caixa de velocidade manual	Caixa de velocidade manual	Caixa automática X-Tronic de variação contínua	Caixa de velocidade manual	Caixa automática EDC com dupla embraiagem	Caixa de velocidade manual	Caixa de velocidade manual
Número de velocidades	5	5	CVT/D-Step	5	7	6	6
Cilindrada (cm ³)	999	999	999	999	1 332		1 461
Número de cilindros – válvulas	3/12	3/12	3/12	3/12	4/16		4/8

CHASSIS E DIRECÇÃO

Referência					185/65 R15 88H 195/55 R16 87H 205/45 R17 88H		
Diametro de viragem entre passeios (m)					10,42		

PERFORMANCE

Velocidade máxima (km/h)	162	187	182	188	200	178	197
0 - 100 km/h (s)	16,4	11,8	11,5	12,5	9,0	14,7	9,9
1 000 m D.A. (s)	37,3	33,7	33,2	33,7	30,1	36,0	31,4

HOMOLOGAÇÃO

Protocolo					WLTP (1)		
Norma de despoluição					EURO 6		

CONSUMO E EMISSÕES (2)

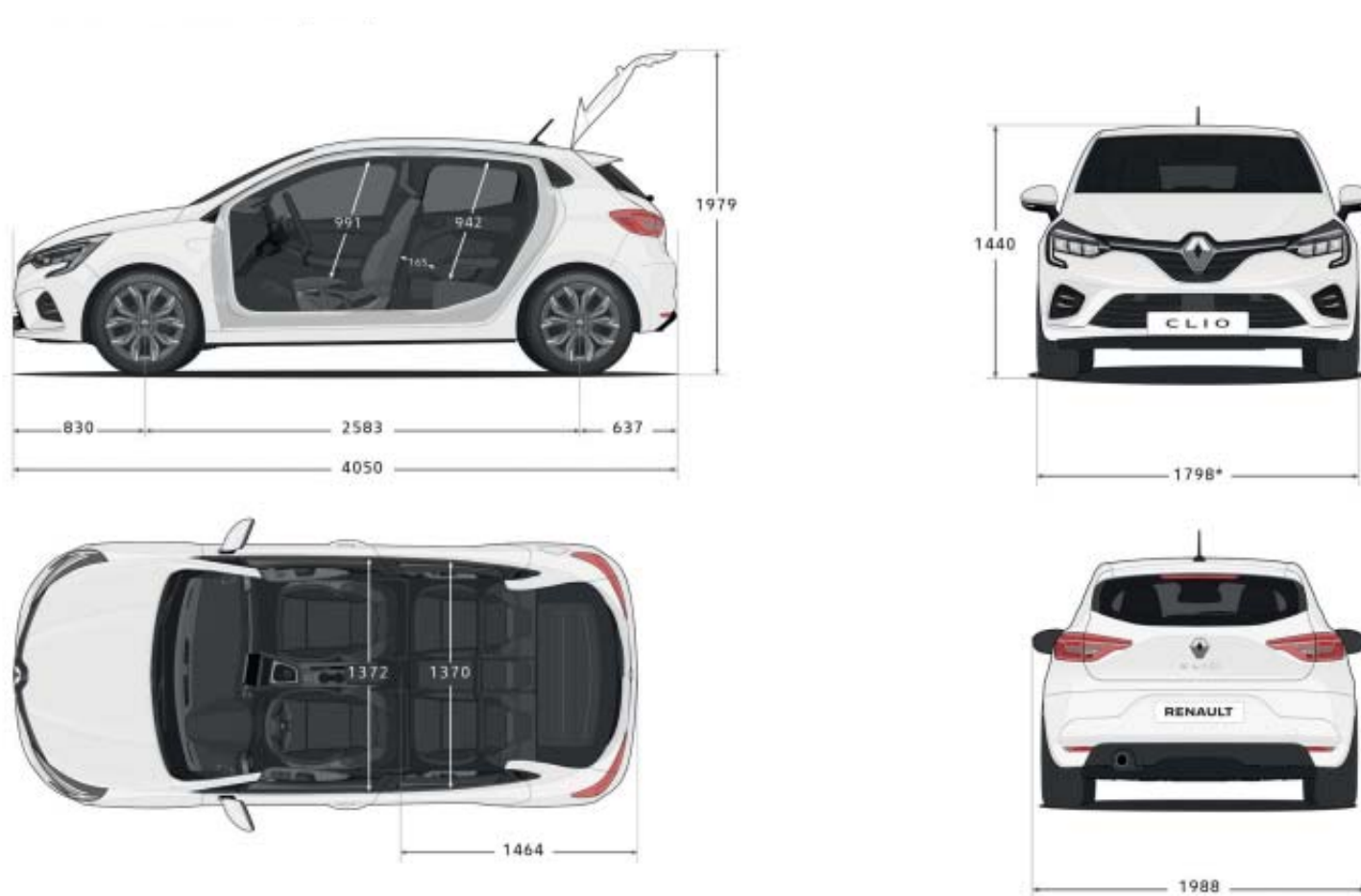
Emissões de CO ₂ ciclo misto (g/km)	120/122	116/118	131/134	110 (122)	129/131	109/112	109/112
Consumo ciclo misto (l/100 km)	5,4	5,1/5,2	5,8/5,9	7,7 (5,4)	5,7/5,8	4,2/4,3	4,2/4,3

VOLUMES E PESOS

Depósito de combustível (l)	42	42	42	39	42	39	39
Depósito Adblue® (3) (l)	-	-	-	-	-	11,6	11,6
Depósito GPL (l)	-	-	-	32	-	-	-
Em vazio em ordem de marcha sem opções (MVOIDM) (kg)	1 042	1 090	1 112	1 137	1 158	1 189	1 189
Máximo rebocável com travões (kg)	900	900	900	900	900	900	900

(1) WLTP (Worldwide Harmonized Light Vehicles Test Procedures). (2) O consumo de combustível, e as emissões de CO₂, é homologado conforme um método standard e regulado. Idêntico a todos os construtores, permitem a comparação dos veículos. (3) O consumo e uso real de combustível e de AdBlue® dependem das condições de uso de veículos, dos equipamentos, do estilo de condução do condutor e da carga do veículo

Dimensões (mm)



* Retrovisores rebatidos


Volumes (l)


VOLUME DE BAGAGEIRA	Litros
Volume de bagageira (gasolina/diesel)	391/366
Volume de bagageira, banco traseiro rebatido	1069



Prolongue a experiência Renault Clio
em www.renault.pt

Tudo fizemos para que o conteúdo da presente publicação fosse exato à data da sua impressão. Este documento foi realizado a partir de veículos de pré-série ou de protótipos. No âmbito da estratégia de melhoria contínua dos produtos, a Renault reserva-se o direito de, a qualquer momento, introduzir modificações nas especificações, nos veículos e nos acessórios descritos e representados. Estas modificações serão transmitidas à nossa rede de concessionários, nos prazos mais curtos possíveis. Consoante o país de comercialização, as versões podem diferir e alguns equipamentos podem não estar disponíveis (de série, em opção ou em acessórios). Para conhecer as últimas evoluções, por favor, dirija-se a um concessionário da Marca. Devido a limitações técnicas na impressão, as cores reproduzidas neste documento poderão ser ligeiramente diferentes das cores reais da pintura das viaturas ou dos materiais dos revestimentos interiores. Todos os direitos reservados. A reprodução sob qualquer forma ou por qualquer meio, seja da globalidade ou de um extrato da presente publicação, está interdita sem autorização prévia por escrito da Renault.

Renault recomenda 

 Crédito fotos: A. Bernier, U. Heckmann, Additive, ©Renault Marketing 3D-Commerce – Impresso na UE – Julho 2019.

Renault s.a.s. Société par actions simplifiée au capital de 533 941 113,00€ / 13-15 quai Le Gallo - 92100 Boulogne-Billancourt Cedex - R.C.S. Nanterre B 780 129 987 / tél. : 0806 00 20 20.