

QR
EN

QUADRO
DE REFERÊNCIA
ESTRATÉGICO
NACIONAL
PORTUGAL 2007-2013

PORTUGAL
2020

Boletim Informativo dos Fundos da União Europeia

Informação reportada a 31 de março de 2018 | número 12



AD&C

Agência para o
Desenvolvimento e
Coesão, I.P.

FICHA TÉCNICA

Título: Boletim Informativo dos Fundos da União Europeia Nº 12

Edição: Agência para o Desenvolvimento e Coesão, IP

Data de Edição: março 2018

Fotografia: ATP Associação Têxtil e Vestuário de Portugal | Projeto "Fashion from Portugal" no âmbito do COMPETE2020

Registo ISSN 2182 - 200X

www.portugal2020.pt



Nota de Abertura

Três anos passaram desde que foram abertos os primeiros concursos do Portugal 2020. Desde essa data até final de março de 2018 mais de 2 mil concursos foram abertos, apresentadas mais de 382 mil candidaturas e aprovadas mais de 297 mil operações.

Até esta data foram também transferidos para Portugal 4,8 mil M€ pela CE. Este valor equivale a 18,6 % do valor programado no Portugal 2020 e está acima da média da UE, que se encontrava em 12,9%.

Nesta edição poderá conhecer a distribuição dos apoios concedido pelas regiões (NUTS II), sendo que se confirma que as regiões com indicadores menos favoráveis são necessariamente as maiores beneficiárias dos Fundos da Coesão.

O Boletim Informativo dos Fundos da União Europeia segue a linha editorial de reporte sobre os Fundos Europeus, que procura conjugar clareza e acessibilidade, assim como a sistematização gráfica e concisão na informação prestada. Simultaneamente, são fornecidos, em suplemento elementos de informação que permitem um conhecimento mais profundo sobre a aplicação dos Fundos Europeus.

O Conselho Diretivo da Agência para o Desenvolvimento e Coesão

A aplicação dos fundos europeus em Portugal

Fundos aprovados no Portugal 2020 atingem os 16,6 mil M€

Até ao final de março de 2018, foram **apresentadas candidaturas** com intenções de investimento que atingem os 51 mil M€, dos quais 53% são destinados ao domínio da competitividade e internacionalização.

O volume de **fundos aprovados** no Portugal 2020 foi de 16,6 mil M€, destinados a financiar operações de investimento no valor de 24,7 mil M€. A taxa de financiamento média sobre o investimento elegível era de 67%. A taxa de compromisso situava-se em 64%, tendo registado uma evolução de 5,3 p.p. em relação ao último trimestre. O domínio da competitividade e internacionalização, com 38% do total dos **fundos aprovados**, continua ser o mais representativo, assumindo os apoios às PME destaque neste campo, com cerca de um quarto do total dos fundos aprovados, seguido do domínio do desenvolvimento rural com 19% do total dos fundos aprovados.

A concretização dos projetos financiados traduziu-se em cerca de 6,1 mil M€ de **fundos executados**, correspondendo a uma taxa de execução de 24%, mais 2,3 p.p. que em dezembro de 2017. Do lado da execução, destacam-se os domínios temáticos do desenvolvimento rural e da competitividade e internacionalização com 28% dos **fundos executados** e o domínio do capital humano com 22%.

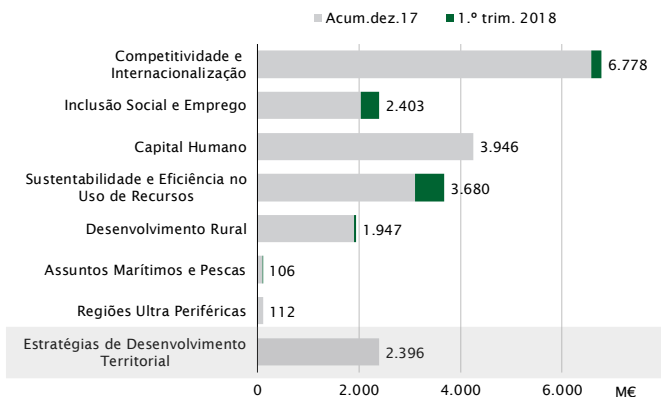
O **valor dos pagamentos** realizados aos promotores das operações financiadas era de 6,9 mil M€, o equivalente a 27% dos fundos programados e a 41% do total de fundos aprovados, o que significa que mais que um terço dos fundos aprovados foi já pago.

Portugal ocupa o terceiro lugar nos pagamentos transferidos pela Comissão Europeia, com 4,8 mil M€.

Os fundos colocados a concurso no Portugal 2020

19,3 mil M€ de fundos lançados a concurso

Dotações de fundos lançados a concurso por domínio



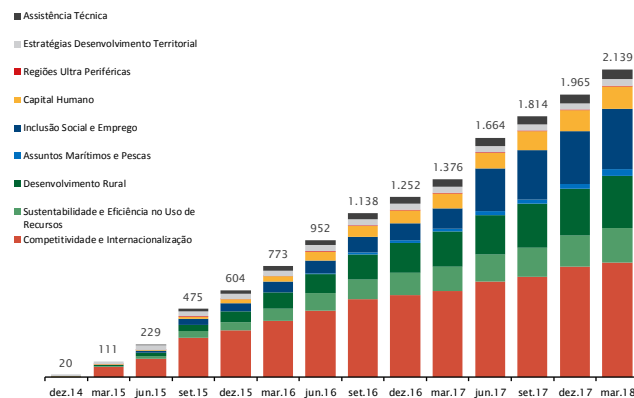
→ Até final de março de 2018, os fundos colocados a concurso ascendem a 19,3 mil M€, o que representa 75% do total de fundos programados no Portugal 2020.

→ O domínio da competitividade e internacionalização representa 35% desse total, com cerca de 6,8 mil M€ disponibilizados para financiamento de investimentos.

→ A merecerem destaque no 1.º Trimestre de 2018 os domínios da inclusão social e emprego, do desenvolvimento rural e da sustentabilidade e eficiência no uso de recursos onde se verificaram os maiores acréscimos.

2.139 concursos abertos, dos quais 1.508 estão encerrados

Evolução trimestral do número de concursos lançados por Domínio

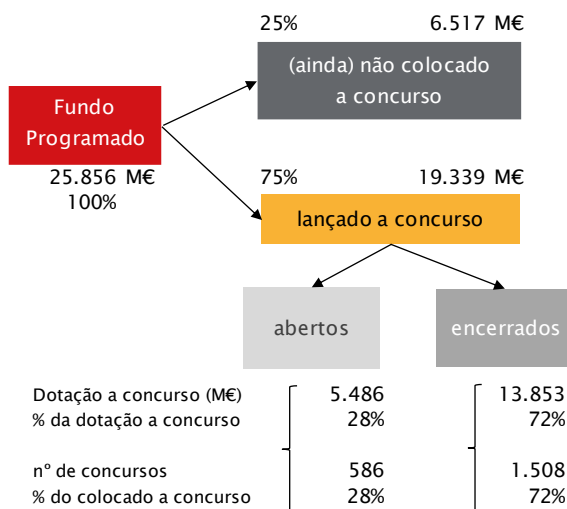


→ Até março de 2018 ocorreu a abertura de 2.139 concursos no Portugal 2020, destinando-se 2.094 à seleção de operações (incluindo as de assistência técnica) e 45 à aprovação de estratégias de desenvolvimento territorial.

→ No 1.º Trimestre de 2018 no Portugal 2020, foram lançados 160 concursos para a seleção de operações.

→ O domínio da competitividade e internacionalização, consistindo a maior parte em apoios diretos às empresas, apresenta o maior número de concursos abertos.

A dinâmica dos avisos lançados a concurso para seleção de operações



→ Do total dos fundos programados no âmbito do Portugal 2020 (25.856 M€), foram já colocados a concurso 75%, destacando-se o FEDER com 9.632 M€, e o FSE+IEJ com 5.645 M€.

→ Mantêm-se em aberto 586 concursos com uma dotação de 5.486 M€, à data de março de 2018.

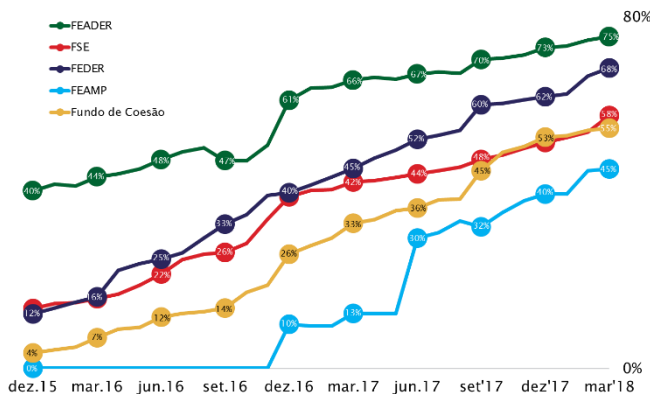
→ Ainda no âmbito dos concursos abertos, são o FEDER e o FSE/IEJ os fundos que registam maiores dotações colocadas a concurso, com 3.625 M€ e 1.015 M€ respetivamente.

→ Os concursos já encerrados representam 72% para a dotação colocada a concurso e para o número de concursos publicados.

A procura dos beneficiários refletida nas aprovações do Portugal 2020

16,6 mil M€ de fundos aprovados

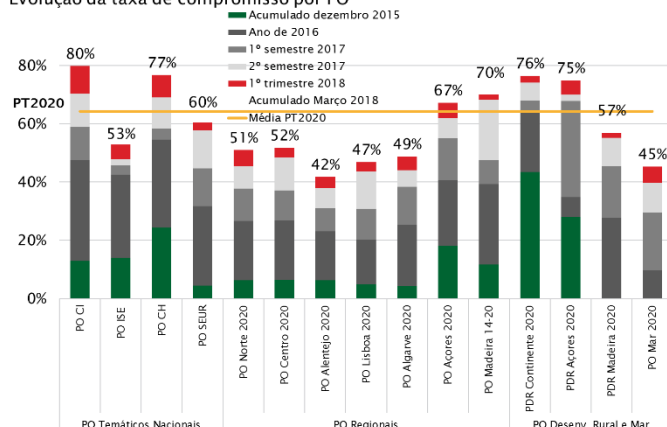
Evolução da taxa de compromisso dos fundos no Portugal 2020



- Em março de 2018 estavam aprovados 16,6 mil M€ de fundos para apoiar investimentos com valor de 24,7 mil M€. Do investimento apoiado 12,2 mil M€ enquadram-se no domínio da competitividade e internacionalização, impulsionados por 6,2 mil M€ de fundos europeus. Os domínios do desenvolvimento rural e do capital humano apresentam os segundos maiores montantes de fundo aprovado com 3 mil M€.
- Os maiores acréscimos deste trimestre registam-se no FEDER com um aumento de 708 M€ de aprovações e no FSE/IEJ com um acréscimo de 470 M€.
- Em termos das taxas de compromisso, as maiores variações registaram-se no FEDER com 6,6 p.p. e no FSE/IEJ com 6 p.p., aumentando a taxa do Portugal 2020 em 5,3 p.p..

Portugal 2020 atinge uma taxa de compromisso de 64%

Evolução da taxa de compromisso por PO



- Neste trimestre registou-se um acréscimo de 1 360 M€ em relação a dezembro de 2017, atingindo o Portugal 2020 a taxa de compromisso de 64%.
- De destacar em particular as aprovações no PO CI com um acréscimo de 417 M€, do PO CH com um acréscimo de 237 M€ e do PO ISE com um aumento de 115 M€ face ao trimestre anterior.
- Para este acréscimo contribuíram de forma mais acentuada no PO CI o eixo destinado ao reforço da competitividade das PME e redução de custos públicos de contexto, no PO CH o eixo orientado para a promoção do sucesso educativo, do combate ao abandono escolar e reforço da qualificação dos jovens para a empregabilidade e no PO ISE o eixo destinado à promoção da inclusão social e combater a pobreza e a discriminação.

As dinâmicas dos fundos programados e aprovados por área temática

Distribuição dos fundos aprovados por Domínio Temático e por Área Temática

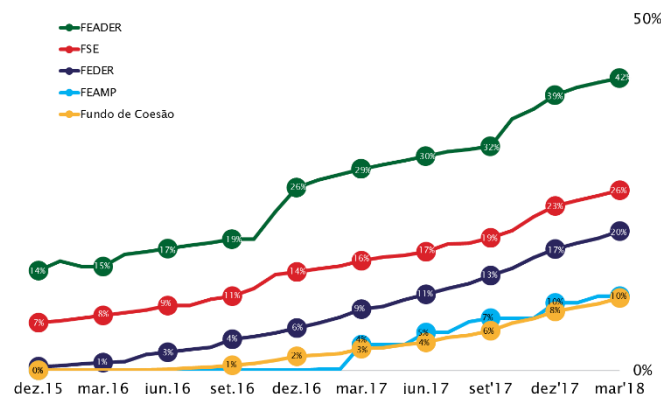


- A área temática da competitividade e internacionalização, que ocupa o lugar mais relevante em termos de programação com 34% dos fundos, absorve em março 38% dos fundos aprovados; a segunda área de maior destaque é o desenvolvimento rural, que representa 16% dos fundos programados no Portugal 2020 captando no final de março 19% dos fundos aprovados.
- Nos valores aprovados destacam-se claramente os apoios às PME que representam 24%. São também relevantes os apoios aprovados na área da educação com 11%, nas áreas da ciência e investigação com 9%, na área do ambiente e na área dos recursos naturais ambos com 7% e na área da competitividade, no âmbito do desenvolvimento rural, com 6% dos fundos aprovados.

As concretizações do Portugal 2020

5,9 mil M€ de fundos executados

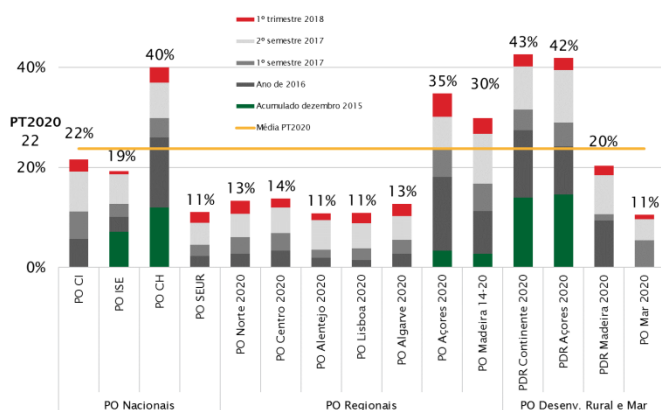
Evolução da taxa de execução dos fundos no Portugal 2020



- Em março de 2018 estavam executados 6,1 mil M€ de fundos. Do fundo executado por domínio temático, 1,7 mil M€ enquadra-se no domínio da competitividade, 1,6 mil M€ no do desenvolvimento rural e 1,4 mil M€ no domínio do capital humano.
- Os maiores acréscimos deste trimestre registam-se no FEDER com um aumento de 275 M€ de fundo executado e no FSE/IEJ com um acréscimo de 170 M€.
- Em termos das taxas de execução, as maiores variações registaram-se no FEDER com 2,5 p.p. e no FEADER com 2,4 p.p., aumentando a taxa do Portugal 2020 em 2,3 p.p..

Portugal 2020 atinge 24% na taxa de execução

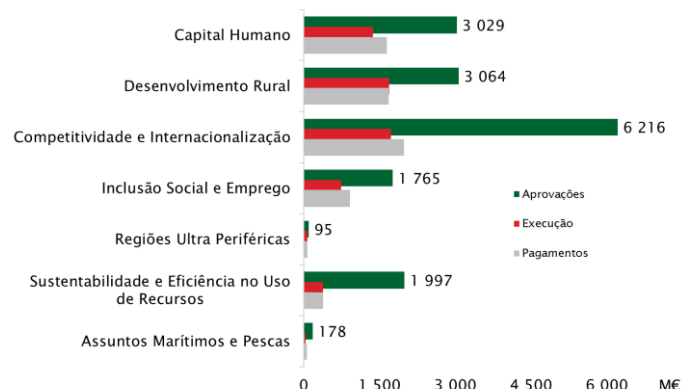
Evolução da taxa de execução por PO



- A despesa validada neste mês registou um acréscimo de 601 M€ em relação ao trimestre anterior, atingindo o Portugal 2020 a taxa de execução de 24%.
- De destacar em particular a execução do PO CI com um acréscimo de 105 M€, do PO CH com um acréscimo de 96 M€ e do PO Norte com um acréscimo de 90 M€ face ao trimestre anterior.
- Para o acréscimo mensal da execução, contribuíram de forma mais acentuada no PO CI o eixo orientado para reforço da competitividade das PME e redução de custos públicos de contexto, no PO CH o eixo associado ao reforço da promoção do sucesso educativo, do combate ao abandono escolar e reforço da qualificação dos jovens para a empregabilidade, e no PO Norte o eixo associado à competitividade das Pequenas e Médias Empresas.

A dinâmica da execução nos domínios temáticos

Fundo aprovado, executado e pago por Domínio Temático

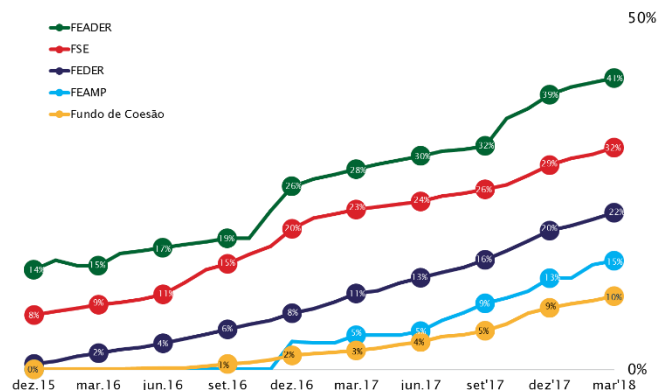


- Em março de 2018 os maiores incrementos registados na execução face a dezembro de 2017 ocorreram na área da competitividade e internacionalização com 218 M€ de fundo executado, seguido do domínio do capital humano com um acréscimo de 134 M€.
- Em relação ao fundo executado é no domínio da competitividade e internacionalização que se regista a maior concentração de fundos com 1.728 M€, seguido do domínio do desenvolvimento rural com 1.686 M€ e do capital humano com 1.368 M€.

Os pagamentos aos beneficiários do Portugal 2020

Volume de pagamentos atingiu 26% da dotação total

Evolução do rácio pagamentos/programado no Portugal 2020



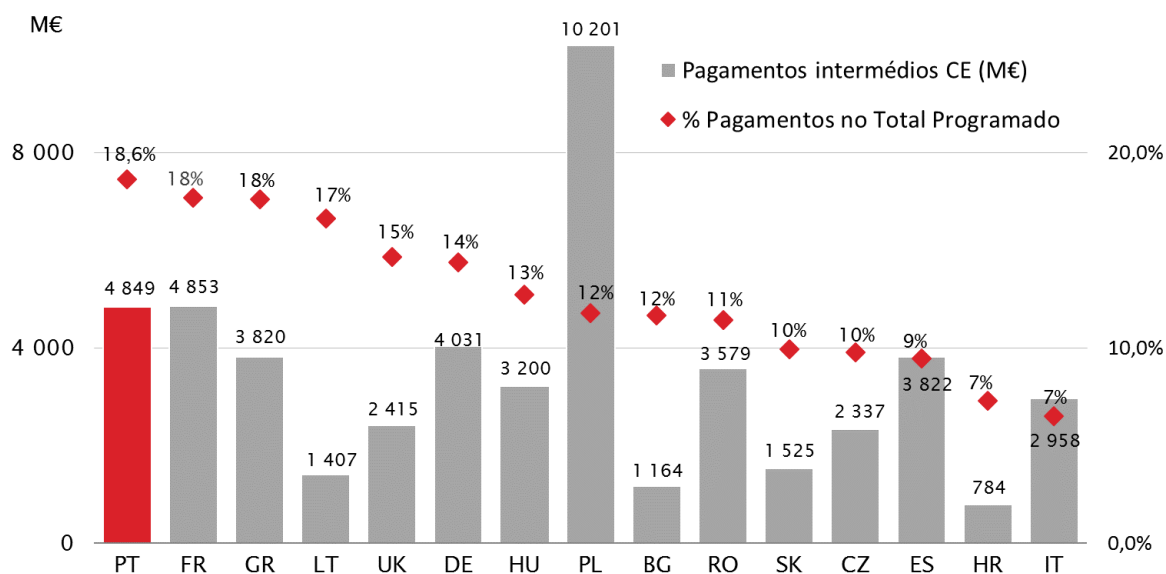
- No final de março, estavam efetuados pagamentos aos beneficiários na ordem dos 6,9 mil M€ de fundos, o que representa 27% da dotação total de fundos do Portugal 2020. Do volume de pagamentos efetuados o domínio da competitividade e internacionalização regista a maior concentração de pagamentos com 1.986 M€, seguido do domínio do desenvolvimento rural com 1.681 M€ e do domínio do capital humano com 1.647 M€.
- Em termos de fundos, os maiores acréscimos deste trimestre registam-se no FEDER, com um aumento de 276 M€ de pagamentos, no FSE/IEJ com um acréscimo de 189 M€ e no FEADER com um acréscimo de 96 M€.
- Este volume de pagamentos representa 41% do volume de fundos aprovados (taxa de pagamento), sendo que as maiores variações nesta taxa registadas neste trimestre verificaram-se no Fundo de Coesão e no FEAMP, com 2,4 p.p. e 1,4p.p. respetivamente.

Perto de cinco mil M€ já foram transferidos pela CE para Portugal

Até final de março de 2018 foram transferidos 4.849 M€ para Portugal pela Comissão Europeia (CE). Este valor equivale a 18,6% do valor programado no Portugal 2020 e mantém-se acima da média da UE (que se encontrava em 12,9%), sendo a taxa mais elevada de entre os Estados Membros cujos envelopes financeiros são superiores a 7 mil M€.

Portugal ocupa a terceira posição entre os Estados Membros no que respeita aos montantes transferidos pela CE, a seguir à Polónia mas muito próximo da França, decorrente da concretização das operações financiadas pelos fundos europeus afetos ao Portugal 2020. No total, foram transferidos pela CE para os 28 Estados Membros 58.819 M€ e, desse montante, 8,2% foi transferido para Portugal.

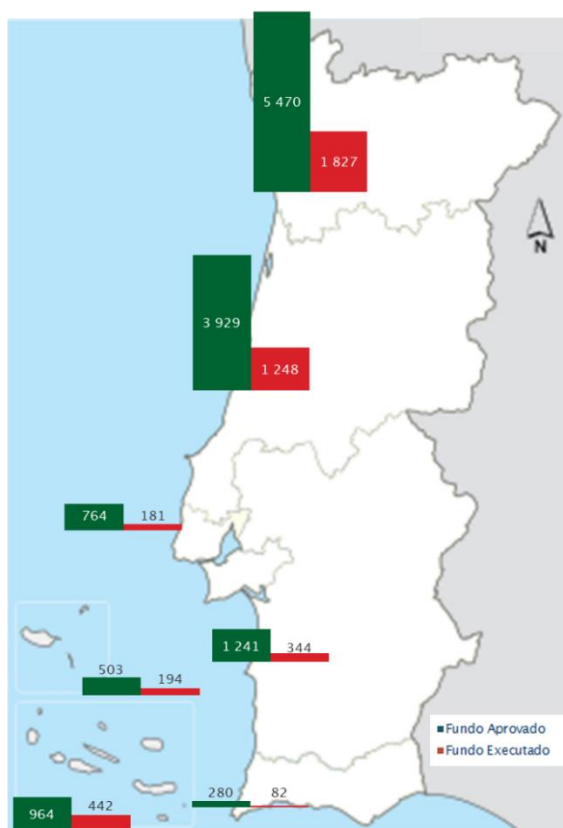
Pagamentos intermédios da CE aos estados-membros no total dos fundos (31.03.2018)



Nota: No gráfico apenas estão representados os Estados Membros cujos envelopes financeiros são superiores 7 mil M€ para os 7 anos do período de programação (2014-2020)

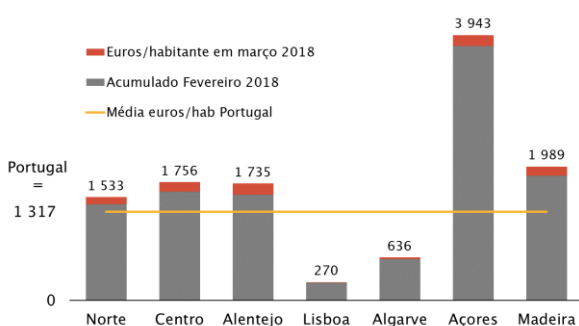
Fonte: CE/DG/BUDGET

As localizações das operações do Portugal 2020¹

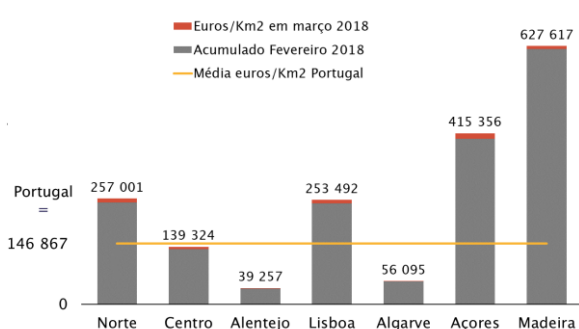


- Os envelopes financeiros definidos no início do período de programação para as diversas regiões, são concretizados em candidaturas aprovadas (operações) e posteriormente em operações em execução. Os envelopes financeiros são justificados tendo em conta os diferentes tipos de região do país: regiões menos desenvolvidas (Norte, Centro, Alentejo e Açores), região em transição (Algarve), regiões mais desenvolvidas (Lisboa e Madeira). O volume financeiro disponível na programação para cada região depende do seu menor nível de desenvolvimento, aferido, no essencial, pelo seu PIB per capita e pela sua dimensão populacional.
- A região Norte absorve boa parte (40%) das candidaturas aprovadas (operações), com um montante de 5.470 M€ de fundo aprovado, quer através dos investimentos do PO CI e do PO Norte no âmbito do objetivo temático “Reforçar a competitividade das pequenas e médias empresas”, quer através dos investimentos do PO CH e do PO Norte no âmbito do objetivo “Investir na educação, na formação e na formação profissional para aquisição de competências e a aprendizagem ao longo da vida”.
- A região Centro é a segunda a absorver quase um terço dos montantes aprovados (3.929 M€), devido a tipologias de investimentos semelhantes às da região Norte.

Intensidades de apoio inerentes aos fundos aprovados (euros/habitante)



Intensidades de apoio inerentes aos fundos aprovados (euros/km²)

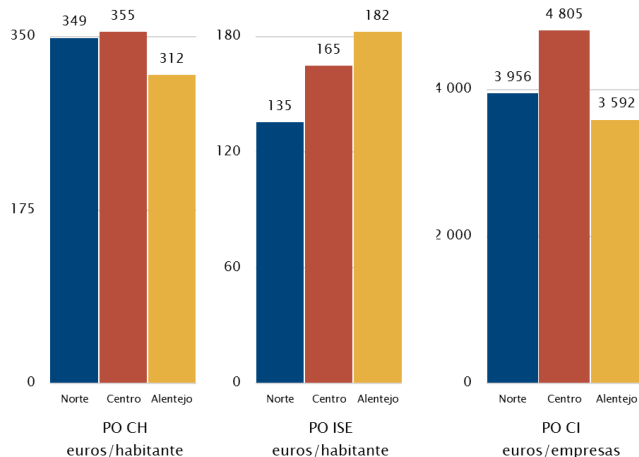


- Da análise dos fundos aprovados per capita ressalta a reduzida importância das regiões do Continente que se encontram na categoria das regiões mais desenvolvidas e em transição. Os Açores e a Madeira, ambos integrados nas regiões ultraperiféricas da UE, registam as maiores intensidades de fundos aprovados, ainda que a Madeira detenha um menor envelope financeiro por pertencer à categoria das regiões mais desenvolvidas. Nas três regiões menos desenvolvidas do Continente as intensidades de apoio são relativamente próximas.
- Contudo e atendendo a que nem todos os investimentos estão diretamente associados às dimensões populacionais (e.g. investimentos em equipamentos em áreas de baixa densidade ou em infraestruturas de acessibilidade das ilhas), importa complementar a análise relativizando os apoios aprovados por superfície. Dessa análise resulta, por exemplo, uma menor intensidade relativa na região do Alentejo, por oposição a uma maior intensidade relativa na região de Lisboa. Resulta igualmente uma menor intensidade nos Açores face à análise do volume de aprovações per capita, explicada pelo facto de ser uma região onde os maiores níveis de investimentos públicos cofinanciados são explicados pela dispersão do território e pela provisão de níveis de serviços à população, independentemente da dimensão da procura.

¹ Em Março de 2018 do total dos fundos aprovados 79% encontravam-se já distribuídos em termos de NUTS II. Dos 21% restantes, 19% corresponde às operações aprovadas no âmbito do FEADER cuja localização ainda não foi possível apurar neste mês e 2% a operações que correspondem a mais do que uma NUTS II.

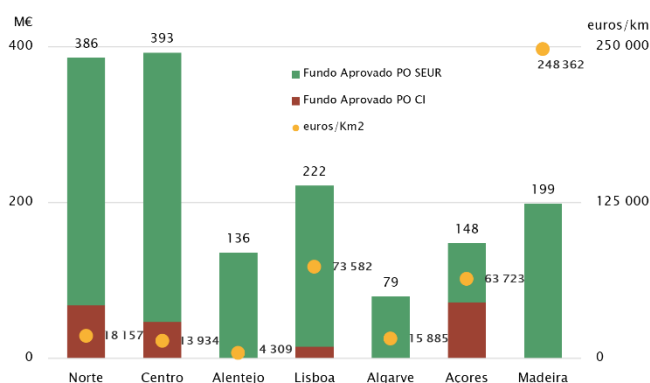
A regionalização dos PO Temáticos dos Fundos da Coesão

Intensidade dos apoios do FEDER e do FSE aprovados nas regiões menos desenvolvidas do Continente



- Os Programas Operacionais Temáticos (POT) financiados pelo FEDER e FSE, aplicam-se exclusivamente nas regiões menos desenvolvidas, com exceção da IEJ programada no PO ISE com âmbito nacional.
- Da análise da distribuição regional desses POT (relativizados pela população² no caso dos PO CH e PO ISE e pelo número de empresas no caso do PO CI) constata-se que:
 - As intensidades de apoio regional do PO CH variam entre os 312 €/habitante no Alentejo e os 355 €/habitante no Centro;
 - No PO ISE as intensidades variam entre os 135 €/habitante no Norte e os 182 €/habitante no Alentejo;
 - O Centro surge com uma intensidade de apoio no âmbito do PO CI (FEDER e FSE) relativamente superior às restantes regiões, com 4.805 €/empresa por oposição aos 3.592 €/empresa no Alentejo.

Regionalização do Fundo de Coesão



- Os apoios do Fundo de Coesão (PO SEUR e PO CI) aplicam-se a todas as regiões do país e destinam-se a grandes investimentos nas áreas dos transportes, ambiente, energia e alterações climáticas.
- Em termos do POSEUR a distribuição dos fundos aprovados pela superfície territorial (euros/km²), permite destacar as regiões da Madeira e dos Açores por um lado, e a região de Lisboa por outro. Estes valores elevados são justificados por grandes investimentos públicos apoiados como o “Aproveitamento Hidroelétrico da Calheta” e a “Regularização da Ribeira de São João” ambos na Madeira, e o projeto dos “Resíduos Sólidos Urbanos da Ilha de São Miguel” nos Açores apesar das superfícies territoriais serem mais reduzidas. Em Lisboa destacam-se as aprovações IFRRU, a renovação da frota de veículos de transporte público urbanos coletivos de passageiros da Carris e o projeto de eficiência energética no Hospital de Santa Maria em Lisboa.
- Dos investimentos do PO CI efetuados na região dos Açores destacam-se os projetos da Requalificação do Porto de Ponta Delgada e do Prolongamento do Porto de Velas, Ilha de São Jorge.

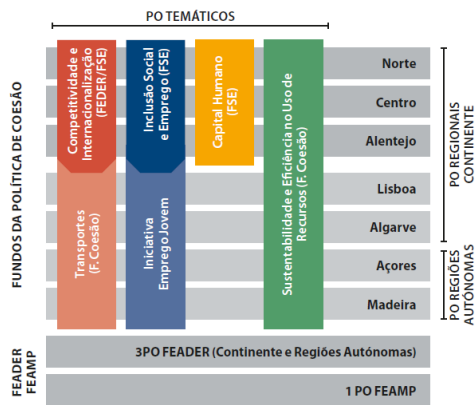
² Neste trimestre, foi utilizado o indicador relativo às estimativas da população residente do INE para 2017, enquanto anteriormente era tido em conta a população à data dos censos 2011. Foram igualmente atualizados os dados relativos ao nº de empresas e superfície das regiões.



O que é o Portugal 2020

O Portugal 2020 corresponde ao Acordo de Parceria adotado entre Portugal e a Comissão Europeia, no qual se estabelecem os princípios e as prioridades de programação para a política de desenvolvimento económico, social e territorial em Portugal entre 2014 e 2020. Estes princípios de programação estão alinhados com as prioridades definidas na Estratégia Europa 2020 (Crescimento Inteligente, Sustentável e Inclusivo), com as Recomendações do Conselho a Portugal no âmbito do Semestre Europeu e com as prioridades presentes no Programa Nacional de Reformas definido pelo Governo Português.

Portugal 2020 com dotação global de cerca de 26 mil M€

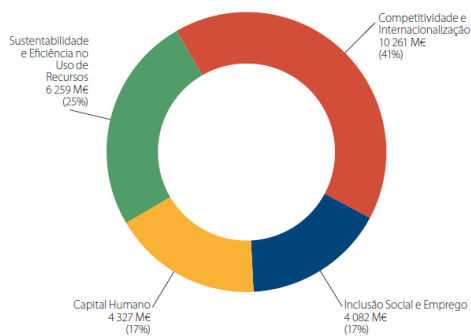


Fundo Europeu do Desenvolvimento Regional - FEDER	10.777 M€	Fundos Regionalizáveis
Fundo Social Europeu - FSE	7.319 M€	
Fundo de Coesão - FC	2.862 M€	Fundos Não Regionalizáveis
Fundo Europeu Agrícola de Desenvolvimento Rural - FEADER	4.058 M€	
Fundo Europeu dos Assuntos Marítimos e da Pesca - FEAMP	392 M€	
Iniciativa Emprego Jovem - IEJ	447 M€	

O Portugal 2020 é composto por 4 Programas Operacionais (PO) Temáticos cuja abrangência territorial varia com o tipo de fundo, 7 PO Regionais multifundo, 3 Programas de Desenvolvimento Rural e 1 PO Assuntos Marítimos e Pescas.

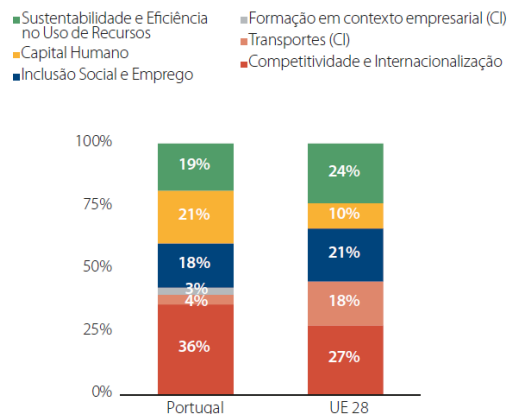
Reúne a atuação dos cinco Fundos Europeus Estruturais e de Investimento (FEDER, Fundo de Coesão, FSE, FEADER e FEAMP) através dos quais Portugal vai dispor de 26 mil M€ até 2020. É ainda operacionalizado através da Iniciativa Emprego Jovem (IEJ).

41% da dotação total está concentrada em apoios para a Competitividade e Internacionalização



A programação do Portugal 2020 estrutura-se em torno de quatro domínios temáticos, a saber, Competitividade e Internacionalização, Inclusão Social e Emprego, Capital Humano e Sustentabilidade e Eficiência no Uso de Recursos. Adicionalmente, o Portugal 2020 terá igualmente em atenção dois domínios transversais, que correspondem à territorialização das políticas públicas e à reforma da Administração Pública.

Apoios para a Competitividade e Internacionalização nos Fundos da Política de Coesão acima da média UE28



No universo dos Fundos da Política de Coesão (FEDER/FSE/FC) a aposta nacional distingue-se da média europeia em duas grandes áreas:

- Promoção da competitividade e internacionalização, com forte aposta na inovação e reforço da competitividade das PME;
- Garantir a melhoria do nível de qualificações dos Portugueses.

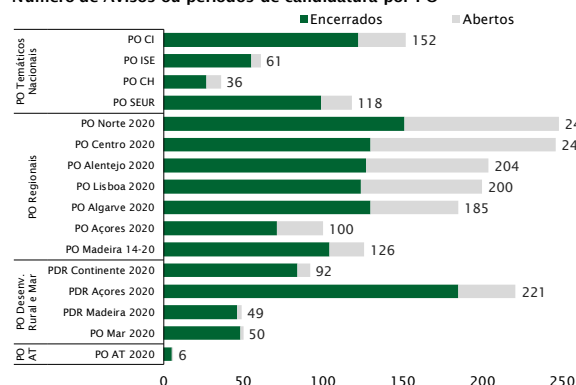
Portugal 2020 - Processo de seleção por PO (1)

Programa	Dotação de Fundo mil euros	Total de avisos ou períodos de candidatura*			Avisos ou períodos de candidatura em aberto		Avisos ou períodos de candidatura encerrados	
		Nº	Fundo comunitário a concurso		Nº	Fundo comunitário a concurso mil euros	Nº	Fundo comunitário a concurso mil euros
			mil euros	% da Dotação de Fundo				
Portugal 2020	25.856.076	2.094	19.339.342	75%	586	5.486.147	1.508	13.853.195
FEDER	10.776.916	1.057	9.632.600	89%	354	3.625.304	703	6.007.296
FSE/IEJ	7.766.472	503	5.645.115	73%	161	1.015.252	342	4.629.863
Fundo de Coesão	2.861.742	122	1.993.716	70%	22	772.855	100	1.220.861
FEADER	4.058.460	362	1.946.960	48%	47	69.806	315	1.877.154
FEAMP	392.485	50	120.951	31%	2	2.930	48	118.021
PO Temáticos	11.975.920	367	9.048.836	76%	64	1.964.208	303	7.084.628
PO Competitividade e Internacionalização (COMPETE 2020)	4.413.930	152	3.436.098	78%	30	1.017.000	122	2.419.098
PO Inclusão Social e Emprego	2.213.415	61	1.298.711	59%	6	185.030	55	1.113.680
PO Capital Humano	3.095.832	36	2.913.812	94%	9	562.824	27	2.350.989
PO Sustentabilidade e Eficiência no Uso de Recursos	2.252.742	118	1.400.216	62%	19	199.355	99	1.200.861
PO Regionais do Continente	7.752.503	1.083	6.759.779	87%	421	2.962.298	662	3.797.482
PO Norte 2020	3.378.771	248	2.698.182	80%	97	1.227.314	151	1.470.868
PO Centro 2020	2.155.031	246	1.762.658	82%	116	804.526	130	958.132
PO Alentejo 2020	1.082.944	204	945.309	87%	77	427.228	127	518.081
PO Lisboa 2020	817.081	200	1.012.120	124%	76	421.407	124	590.714
PO Algarve 2020	318.676	185	341.510	107%	55	81.823	130	259.686
PO Regiões Autónomas	1.538.707	226	1.391.315	90%	51	416.904	175	974.410
PO Açores 2020	1.137.481	100	930.144	82%	29	331.650	71	598.494
PO Madeira 14-20	401.226	126	461.170	115%	22	85.254	104	375.916
PO Assistência Técnica	138.000	6	71.500	52%	1	70.000	5	1.500
PO Assistência Técnica 2020	138.000	6	71.500	52%	1	70.000	5	1.500
Programas de Desenvolvimento Rural	4.058.460	362	1.946.960	48%	47	69.806	315	1.877.154
PDR Continente (PDR2020)	3.583.729	92	1.612.766	45%	8	38.765	84	1.574.001
dos quais, medidas superfície/animais	0	0	0	0%	0	0	0	0
PDR Açores (ProRural+)	295.282	221	196.914	67%	36	19.701	185	177.213
dos quais, medidas superfície/animais	0	0	0	0%	0	0	0	0
PDR Madeira (Proderam 2020)	179.449	49	137.281	n.d.	3	11.340	46	125.941
dos quais, medidas superfície/animais	0	0	0	0%	0	0	0	0
PO Assuntos Marítimos e das Pescas	392.485	50	120.951	31%	2	2.930	48	118.021
PO Mar 2020	392.485	50	120.951	31%	2	2.930	48	118.021

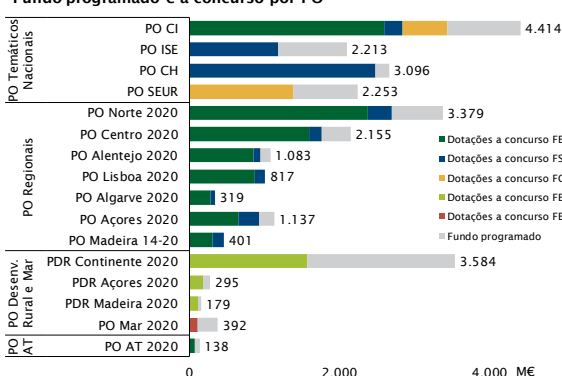
* Deve notar-se que a contabilização dos Avisos ou períodos de candidatura é feita por PO, prioridade de investimento (PI) e por fundo. Isto significa que o número de concursos reportados neste quadro é superior ao número de avisos publicitados no Portal do Portugal 2020, visto que um aviso publicitado pode incluir diferentes PO, PI e fundos.

** Por uma questão de coerência, a informação do PDR Continente presente neste quadro limita-se à informação residente no Balcão 2020.

Número de Avisos ou períodos de candidatura por PO



Fundo programado e a concurso por PO

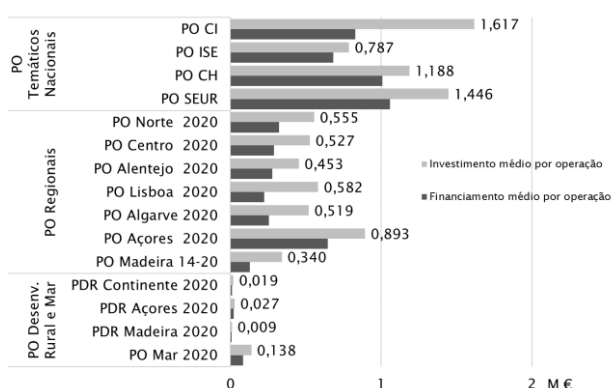


Portugal 2020 - Processo de seleção por PO (2)

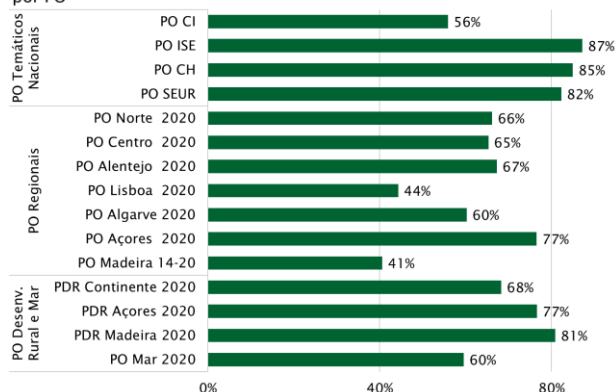
Programa	Candidaturas apresentadas			Candidaturas aprovadas (operações)				
	Nº	Investimento / custo total previsto mil euros	Investimento / custo médio por candidatura mil euros	Nº	Investimento / custo total mil euros	Investimento / custo elegível mil euros	Fundo Comunitário mil euros	Investimento / custo médio por candidatura mil euros
Portugal 2020	382.270	50.903.262	133	297.682	27.221.032	24.675.383	16.608.991	91
FEDER	48.478	30.262.806	624	17.539	14.354.477	12.753.703	7.370.425	818
FSE/IEJ	20.909	8.205.344	392	7.336	5.345.818	5.305.659	4.432.612	729
Fundo de Coesão	2.154	3.230.343	1.500	1.295	2.122.046	1.892.567	1.563.876	1.639
FEADER	307.852	8.597.030	28	269.351	5.100.271	4.425.034	3.064.110	19
FEAMP	2.877	607.740	211	2.161	298.420	298.420	177.966	138
PO Temáticos	22.244	23.391.370	1.052	9.618	12.890.493	12.088.810	8.432.628	1.340
PO Competitividade e Internacionalização (COMPETE 2020)	8.673	14.553.684	1.678	4.253	6.875.733	6.294.124	3.522.375	1.617
PO Inclusão Social e Emprego	7.472	3.323.353	445	1.721	1.354.066	1.343.944	1.171.928	787
PO Capital Humano	3.962	3.073.726	776	2.357	2.799.353	2.795.085	2.375.822	1.188
PO Sustentabilidade e Eficiência no Uso de Recursos	2.137	2.440.606	1.142	1.287	1.861.341	1.655.658	1.362.504	1.446
PO Regionais do Continente	43.601	15.611.903	358	13.149	7.048.912	6.098.646	3.827.774	536
PO Norte 2020	18.067	6.565.846	363	5.340	2.965.397	2.599.062	1.721.734	555
PO Centro 2020	12.420	4.123.696	332	3.865	2.036.191	1.707.280	1.115.665	527
PO Alentejo 2020	4.493	1.468.401	327	1.630	739.166	671.283	451.982	453
PO Lisboa 2020	6.831	2.690.663	394	1.706	992.685	863.310	382.944	582
PO Algarve 2020	1.790	763.298	426	608	315.473	257.711	155.450	519
PO Regiões Autónomas	5.680	2.621.498	462	3.388	1.809.533	1.691.071	1.046.168	534
PO Açores 2020	1.885	1.481.178	786	1.187	1.060.289	998.467	764.671	893
PO Madeira 14-20	3.795	1.140.320	300	2.201	749.244	692.604	281.498	340
PO Assistência Técnica	16	73.722	4.608	15	73.403	73.403	60.343	4.894
PO Assistência Técnica 2020	16	73.722	4.608	15	73.403	73.403	60.343	4.894
Programas de Desenvolvimento Rural	307.852	8.597.030	28	269.351	5.100.271	4.425.034	3.064.110	19
PDR Continente (PDR2020)	259.885	7.954.534	31	243.033	4.664.923	4.010.324	2.740.926	19
dos quais, medidas superfície/animais ¹	215.267	1.144.913	5	215.267	1.260.263	1.260.263	1.080.795	6
PDR Açores (ProRural+)	12.405	434.126	35	10.924	299.662	288.505	221.112	27
dos quais, medidas superfície/animais ¹	9.995	128.535	13	9.555	128.535	128.535	114.626	13
PDR Madeira (Proderam 2020)	35.562	208.370	6	15.394	135.686	126.205	102.072	9
dos quais, medidas superfície/animais ¹	34.439	29.056	1	14.636	29.056	29.056	27.675	2
PO Assuntos Marítimos e das Pescas	2.877	607.740	904	2.161	298.420	298.420	177.966	138
PO Mar 2020	2.877	607.740	904	2.161	298.420	298.420	177.966	1.039

¹ As medidas superfície/animais referem-se a medidas agroambiente clima, agricultura biológica, pagamentos natura, zonas com condicionantes naturais ou específicas e medidas florestais baseadas na superfície.

Dimensão média das candidaturas aprovadas (operações)



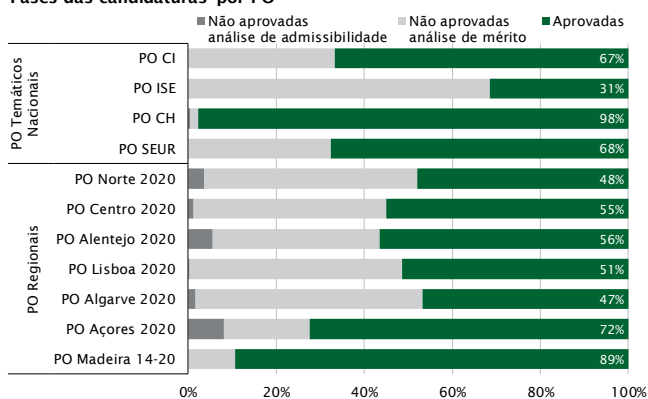
Taxas de financiamento das candidaturas aprovadas (operações) por PO



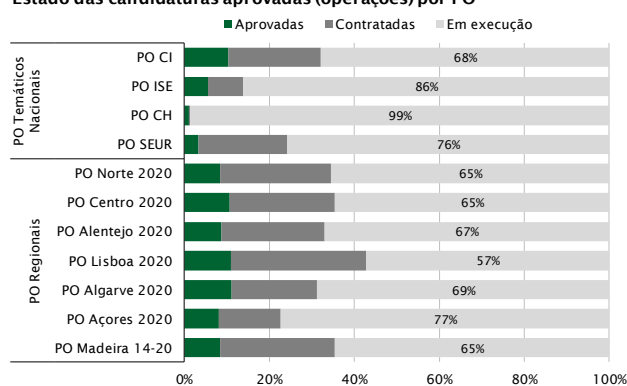
Portugal 2020 - Processo de seleção por PO (3)

Programa	Taxa de admissibilidade		Taxa de aprovação bruta		Taxa de aprovação líquida		Contratos/termos de aceitação assinados		Taxa de contratação	
	Candidaturas	Investimento / custo total	Candidaturas	Investimento / custo total	Candidaturas	Investimento / custo total	Nº	Fundo comunitário mil euros	Candidaturas	Fundo comunitário
Portugal 2020	98%	95%	57%	70%	59%	74%	25.468	12.644.069	95%	59%
FEDER	97%	93%	56%	65%	59%	70%	15.714	6.673.792	93%	49%
FSE/IEJ	100%	100%	57%	84%	57%	84%	7.061	4.343.976	97%	82%
Fundo de Coesão	100%	100%	68%	78%	68%	85%	1.252	1.460.192	98%	68%
FEADER	n.d.	n.d.	n.d.	n.d.	n.d.	n.d.	n.d.	n.d.	n.d.	n.d.
FEAMP	n.d.	n.d.	n.d.	n.d.	n.d.	n.d.	1.441	166.109	100%	n.d.
PO Temáticos	100%	100%	60%	73%	60%	74%	9.013	7.895.536	94%	61%
PO Competitividade e Internacionalização (COMPETE 2020)	100%	100%	67%	66%	67%	68%	3.813	3.139.975	90%	46%
PO Inclusão Social e Emprego	100%	100%	31%	56%	31%	56%	1.625	1.139.384	94%	84%
PO Capital Humano	99%	100%	98%	110%	98%	110%	2.331	2.357.358	99%	84%
PO Sustentabilidade e Eficiência no Uso de Recursos	100%	100%	68%	83%	68%	83%	1.244	1.258.819	97%	68%
PO Regionais do Continente	97%	96%	51%	63%	53%	67%	11.892	3.523.189	90%	50%
PO Norte 2020	96%	95%	48%	62%	50%	66%	4.890	1.566.615	92%	53%
PO Centro 2020	99%	96%	55%	65%	56%	68%	3.454	1.036.372	89%	51%
PO Alentejo 2020	94%	96%	56%	65%	64%	71%	1.488	424.980	91%	57%
PO Lisboa 2020	100%	99%	51%	64%	52%	65%	1.520	352.889	89%	36%
PO Algarve 2020	98%	100%	47%	63%	49%	66%	540	142.333	89%	45%
PO Regiões Autónomas	97%	93%	83%	85%	86%	92%	3.107	998.892	92%	55%
PO Açores 2020	92%	88%	72%	81%	80%	93%	1.091	725.306	92%	68%
PO Madeira 14-20	100%	100%	89%	91%	89%	91%	2.016	273.586	92%	37%
PO Assistência Técnica	100%	100%	100%	100%	100%	100%	15	60.343	100%	82%
PO Assistência Técnica 2020	100%	100%	100%	100%	100%	100%	15	60.343	100%	82%
Programas de Desenvolvimento Rural	n.d.	n.d.	n.d.	n.d.	n.d.	n.d.	n.d.	n.d.	n.d.	n.d.
PDR Continente (PDR2020)	n.d.	n.d.	n.d.	n.d.	n.d.	n.d.	n.d.	n.d.	n.d.	n.d.
dos quais, medidas superfície/animais	n.d.	n.d.	n.d.	n.d.	n.d.	n.d.	n.d.	n.d.	n.d.	n.d.
PDR Açores (ProRural+)	n.d.	n.d.	n.d.	n.d.	n.d.	n.d.	1.081	75.143	9,7%	n.d.
dos quais, medidas superfície/animais	n.d.	n.d.	n.d.	n.d.	n.d.	n.d.	n.d.	n.d.	n.d.	n.d.
PDR Madeira (Proderam 2020)	n.d.	n.d.	n.d.	n.d.	n.d.	n.d.	574	63.048	1,6%	n.d.
dos quais, medidas superfície/animais	n.d.	n.d.	n.d.	n.d.	n.d.	n.d.	n.d.	n.d.	n.d.	n.d.
PO Assuntos Marítimos e das Pescas	n.d.	n.d.	n.d.	n.d.	n.d.	n.d.	1.441	166.109	100%	n.d.
PO Mar 2020	n.d.	n.d.	n.d.	n.d.	n.d.	n.d.	1.441	166.109	100%	n.d.

Fases das candidaturas por PO



Estado das candidaturas aprovadas (operações) por PO



Estratégias de Desenvolvimento Territorial do Portugal 2020 – Processo de seleção

Estratégias de Desenvolvimento Territorial	Total de concursos/periodos de candidatura			Concursos/periodos de candidatura em aberto		Concursos/periodos de candidatura encerrados		Candidaturas apresentadas			Candidaturas aprovadas		
	Nº	Fundo comunitário a concurso		Nº	Fundo comunitário a concurso mil euros	Nº	Fundo comunitário a concurso mil euros	Nº	Fundo Comunitário mil euros	Fundo Comunitário médio por candidatura mil euros	Nº	Fundo Comunitário mil euros	Fundo Comunitário médio por candidatura mil euros
		mil euros	% da Dotação de Fundo										
Total	45	2 396 126	n.a.	1	3 000	44	2 393 126	647	n.a.	n.a.	502	n.a.	n.a.
Estratégias Integradas de Desenvolvimento Territorial (EIDT)	5	n.a.	n.a.	0	n.a.	5	n.a.	26	n.a.	n.a.	23	n.a.	n.a.
Pactos para o Desenvolvimento Territorial (ITI)	7	1 045 742	n.a.	0	0	7	1 045 742	22	2 205 310	100 241	22	1 154 076	52 458
DLBC 1ª fase - Grupos de Ação Local (GAL)	8	n.a.	n.a.	0	n.a.	8	n.a.	187	n.a.	n.a.	92	n.a.	n.a.
DLBC 2ª fase -Estratégias de Desenvolvimento Local (EDL)	8	306 300	n.a.	1	3 000	7	303 300	97	n.d.	n.d.	88	307 913	3 499
Estratégias de Desenvolvimento Territorial 1ª fase (PROVERE)	4	n.a.	n.a.	0	n.a.	4	n.a.	24	n.a.	n.a.	4	n.a.	n.a.
Estratégias de Desenvolvimento Territorial 2ª fase (PROVERE)	3	44 518	n.a.	0	0	3	44 518	12	n.a.	n.a.	0	n.a.	n.a.
Planos Estratégicos de Desenvolvimento Urbano (PEDU)*	5	800 666	n.a.	0	0	5	800 666	107	n.d.	n.d.	105	758 785	7 227
Planos de Ação de Regeneração Urbana (PARU)*	5	198 900	n.a.	0	0	5	198 900	172	n.d.	n.d.	168	194 526	1 158

Portugal 2020 – Execução Financeira por PO (1)

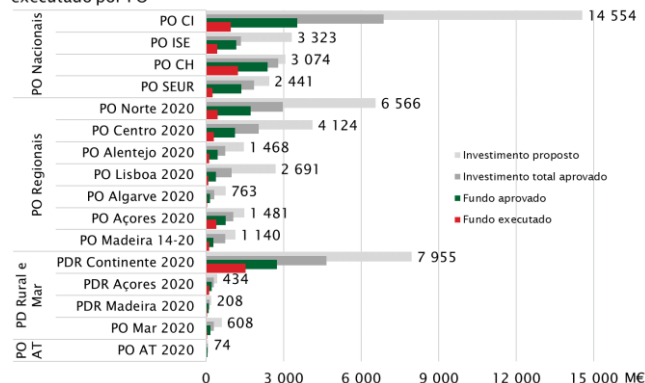
Programa Operacional / Fundo	Programação Financeira 2014-2020 (PR)			Candidaturas aprovadas (operações) (AP)			
	Financiamento Total	Despesa Pública	Fundo Comunitário	Nº	Investimento/ custo total	Investimento/ custo total elegível	Fundo Comunitário
	mil euros	mil euros	mil euros		mil euros	mil euros	mil euros
Portugal 2020	32 233 274	29 390 434	25 856 076	297 682	27 221 032	24 675 383	16 608 991
FEDER	14 820 330	12 363 704	10 776 916	17 539	14 354 477	12 753 703	7 370 425
FSE/IEJ	9 324 577	9 167 927	7 766 472	7 336	5 345 818	5 305 659	4 432 612
Fundo de Coesão	3 366 755	3 137 191	2 861 742	1 295	2 122 046	1 892 567	1 563 876
FEADER	4 721 612	4 721 612	4 058 460	269 351	5 100 271	4 425 034	3 064 110
FEAMP	n.a.	n.a.	392 485	2 161	298 420	298 420	177 966
PO Temáticos	15 090 104	13 379 580	11 975 920	9 618	12 890 493	12 088 810	8 432 628
PO Competitividade e Internacionalização (COMPETE 2020)	6 233 063	4 746 730	4 413 930	4 253	6 875 733	6 294 124	3 522 375
PO Inclusão Social e Emprego	2 564 601	2 564 601	2 213 415	1 721	1 354 066	1 343 944	1 171 928
PO Capital Humano	3 642 155	3 642 155	3 095 832	2 357	2 799 353	2 795 085	2 375 822
PO Sustentabilidade e Eficiência no Uso de Recursos	2 650 285	2 426 094	2 252 742	1 287	1 861 341	1 655 658	1 362 504
PO Regionais do Continente	10 389 499	9 348 903	7 752 503	13 149	7 048 912	6 098 646	3 827 774
PO Norte 2020	4 165 590	3 841 629	3 378 771	5 340	2 965 397	2 599 062	1 721 734
PO Centro 2020	2 642 876	2 447 051	2 155 031	3 865	2 036 191	1 707 280	1 115 665
PO Alentejo 2020	1 312 087	1 191 413	1 082 944	1 630	739 166	671 283	451 982
PO Lisboa 2020	1 821 373	1 497 070	817 081	1 706	992 685	863 310	382 944
PO Algarve 2020	447 573	371 740	318 676	608	315 473	257 711	155 450
PO Regiões Autónomas	1 864 196	1 772 476	1 538 707	3 388	1 809 533	1 691 071	1 046 168
PO Açores 2020	1 392 166	1 300 446	1 137 481	1 187	1 060 289	998 467	764 671
PO Madeira 14-20	472 031	472 031	401 226	2 201	749 244	692 604	281 498
PO Assistência Técnica	167 862	167 862	138 000	15	73 403	73 403	60 343
PO Assistência Técnica 2020	167 862	167 862	138 000	15	73 403	73 403	60 343
Programas de Desenvolvimento Rural²	4 721 612	4 721 612	4 058 460	269 351	5 100 271	4 425 034	3 064 110
PDR Continente (PDR2020)	4 174 243	4 174 243	3 583 729	243 033	4 664 923	4 010 324	2 740 926
dos quais, medidas superfície/animais ¹				215 267	1 260 263	1 260 263	1 080 795
PDR Açores (ProRural+)	340 487	340 487	295 282	10 924	299 662	288 505	221 112
dos quais, medidas superfície/animais ¹				9 555	128 535	128 535	114 626
PDR Madeira (Proderam 2020)	206 882	206 882	179 449	15 394	135 686	126 205	102 072
dos quais, medidas superfície/animais ¹				14 636	29 056	29 056	27 675
PO Assuntos Marítimos e das Pescas	n.a.	n.a.	392 485	2 161	298 420	298 420	177 966
PO Mar 2020	n.a.	n.a.	392 485	2 161	298 420	298 420	177 966

¹ As medidas superfície/animais referem-se a medidas agroambiente clima, agricultura biológica, pagamentos natura, zonas com condicionantes naturais ou específicas e medidas florestais baseadas na superfície.
² O conceito de financiamento total não se aplica, tendo sido igualado à despesa pública.

Investimento proposto a concurso, fundo aprovado e executado por Domínio Temático



Investimento proposto a concurso, fundo aprovado e executado por PO

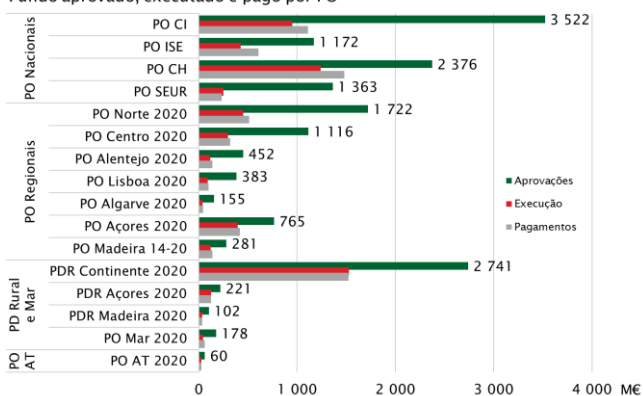


Portugal 2020 - Execução Financeira por PO (2)

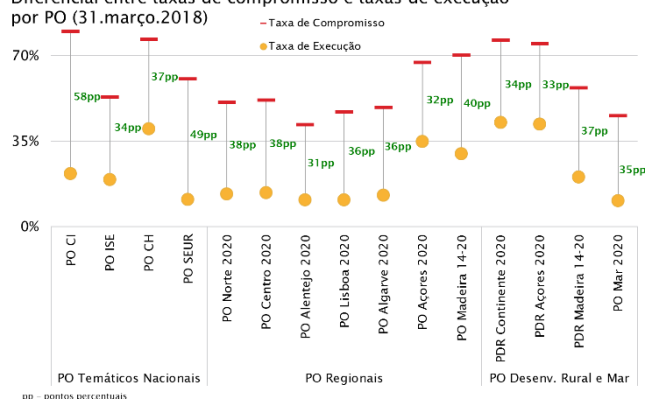
Programa Operacional / Fundo	Despesa validada (VAL)		Pagamentos aos beneficiários (PG)		Despesa certificada à CE (CT)	
	Investimento/custo total elegível	Fundo Comunitário	Fundo Comunitário	Custo Total	Fundo Comunitário	
						mil euros
Portugal 2020	6 271 835	6 131 215	6 870 942	5 117 078	3 604 315	
FEDER	3 544 681	2 135 569	2 403 432	3 100 604	1 880 236	
FSE/IEJ	2 320 528	1 972 687	2 428 197	1 669 466	1 427 900	
Fundo de Coesão	342 679	295 494	297 505	306 815	267 437	
FEADER	n.d.	1 686 151	1 681 160	0	0	
FEAMP	63 947	41 314	60 647	40 193	28 742	
PO Temáticos	3 893 349	2 866 470	3 427 843	3 106 468	2 247 508	
PO Competitividade e Internacionalização (COMPETE 2020)	1 668 238	951 392	1 111 439	1 469 528	832 330	
PO Inclusão Social e Emprego	479 565	427 136	605 906	460 412	409 480	
PO Capital Humano	1 457 933	1 239 255	1 479 310	919 933	780 949	
PO Sustentabilidade e Eficiência no Uso de Recursos	287 612	248 687	231 189	256 595	224 750	
PO Regionais do Continente	1 473 643	995 706	1 115 620	1 226 250	840 007	
PO Norte 2020	661 854	451 530	512 073	558 335	382 172	
PO Centro 2020	424 084	296 747	318 066	375 906	262 317	
PO Alentejo 2020	153 576	117 597	139 134	142 658	108 917	
PO Lisboa 2020	178 545	89 285	101 165	103 200	52 946	
PO Algarve 2020	55 584	40 547	45 183	46 151	33 655	
PO Regiões Autónomas	808 686	515 095	559 306	712 737	462 220	
PO Açores 2020	504 709	395 496	419 107	443 479	354 313	
PO Madeira 14-20	303 976	119 599	140 198	269 257	107 907	
PO Assistência Técnica	32 210	26 480	26 365	31 430	25 838	
PO Assistência Técnica 2020	32 210	26 480	26 365	31 430	25 838	
Programas de Desenvolvimento Rural	n.d.	1 686 151	1 681 160	n.a.	n.a.	
PDR Continente (PDR2020)	n.d.	1 526 121	1 521 422	n.a.	n.a.	
dos quais, medidas superfície/animais ¹	n.d.	829 047	829 047	n.a.	n.a.	
PDR Açores (ProRural+)	n.d.	123 546	123 254	n.a.	n.a.	
dos quais, medidas superfície/animais ¹	n.d.	84 112	84 112	n.a.	n.a.	
PDR Madeira (Proderam 2020)	n.d.	36 484	36 484	n.a.	n.a.	
dos quais, medidas superfície/animais ¹	n.d.	21 672	21 672	n.a.	n.a.	
PO Assuntos Marítimos e das Pescas	63 947	41 314	60 647	40 193	28 742	
PO Mar 2020	63 947	41 314	60 647	40 193	28 742	

¹ As medidas superfície/animais referem-se a medidas agroambiente clima, agricultura biológica, pagamentos natura, zonas com condicionantes naturais ou específicas e medidas florestais baseadas na superfície.

Fundo aprovado, executado e pago por PO



Diferencial entre taxas de compromisso e taxas de execução por PO (31.março.2018)

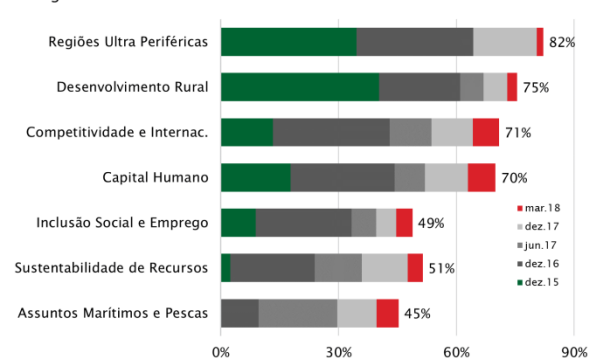


Portugal 2020 - Execução Financeira por PO (3)

Programa Operacional / Fundo	Indicadores financeiros (Fundo)						
	Taxa de compromisso (AP/PR)	Taxa de execução (VAL/PR)	Taxa de realização (VAL/AP)	Taxa de pagamento (PG/AP)	Taxa de certificação do fundo programado (CT/PR)	Taxa de reembolso (PG/VAL)	Rácio pagam/programado (PG/PR)
Portugal 2020	64%	24%	37%	41%	14%	112%	27%
FEDER	68%	20%	29%	33%	17%	113%	22%
FSE/IEJ	57%	25%	45%	55%	18%	123%	31%
Fundo de Coesão	55%	10%	19%	19%	9%	101%	10%
FEADER	75%	42%	55%	55%	0%	100%	41%
FEAMP	45%	11%	23%	34%	7%	147%	15%
PO Temáticos	70%	24%	34%	41%	19%	120%	29%
PO Competitividade e Internacionalização (COMPETE 2020)	80%	22%	27%	32%	19%	117%	25%
PO Inclusão Social e Emprego	53%	19%	36%	52%	18%	142%	27%
PO Capital Humano	77%	40%	52%	62%	25%	119%	48%
PO Sustentabilidade e Eficiência no Uso de Recursos	60%	11%	18%	17%	10%	93%	10%
PO Regionais do Continente	49%	13%	26%	29%	11%	112%	14%
PO Norte 2020	51%	13%	26%	30%	11%	113%	15%
PO Centro 2020	52%	14%	27%	29%	12%	107%	15%
PO Alentejo 2020	42%	11%	26%	31%	10%	118%	13%
PO Lisboa 2020	47%	11%	23%	26%	6%	113%	12%
PO Algarve 2020	49%	13%	26%	29%	11%	111%	14%
PO Regiões Autónomas	68%	33%	49%	53%	30%	109%	36%
PO Açores 2020	67%	35%	52%	55%	31%	106%	37%
PO Madeira 14-20	70%	30%	42%	50%	27%	117%	35%
PO Assistência Técnica	44%	19%	44%	44%	19%	100%	19%
PO Assistência Técnica 2020	44%	19%	44%	44%	19%	100%	19%
Programas de Desenvolvimento Rural	75%	42%	55%	55%	n.a.	100%	41%
PDR Continente (PDR2020)	76%	43%	56%	56%	n.a.	100%	42%
dos quais, medidas superfície/animais ¹	n.a.	n.a.	77%	77%	n.a.	100%	n.a.
PDR Açores (ProRural+)	75%	42%	56%	56%	n.a.	100%	42%
dos quais, medidas superfície/animais ¹	n.a.	n.a.	73%	73%	n.a.	100%	n.a.
PDR Madeira (Proderam 2020)	57%	20%	36%	36%	n.a.	100%	20%
dos quais, medidas superfície/animais ¹	n.a.	n.a.	78%	78%	n.a.	100%	n.a.
PO Assuntos Marítimos e das Pescas	45%	11%	23%	34%	7%	147%	15%
PO Mar 2020	45%	11%	23%	34%	7%	147%	15%

¹ As medidas superfície/animais referem-se a medidas agroambiente clima, agricultura biológica, pagamentos natura, zonas com condicionantes naturais ou específicas e medidas florestais baseadas na superfície.

Evolução da taxa de compromisso por Domínio Temático no Portugal 2020



Evolução das taxas por Domínio Temático no Portugal 2020



Portugal 2020 - Execução Financeira por Região (4)

Programa Operacional /Região	Operações aprovadas (AP)		Despesa validada (VAL)		Taxa de realização de fundo (EX/AP)
	Fundo Aprovado	% em coluna	Fundo Executado	% em coluna	%
Portugal 2020	13 544 880	100%	4 444 176	100%	33%
Norte	5 470 481	40%	1 827 025	41%	33%
Centro	3 928 833	29%	1 248 119	28%	32%
Alentejo	1 240 719	9%	344 117	8%	28%
Lisboa	764 339	6%	180 829	4%	24%
Algarve	280 293	2%	82 049	2%	29%
Açores	964 441	7%	441 906	10%	46%
Madeira	503 042	4%	193 702	4%	39%
Multirregional convergência	387 954	3%	124 849	3%	32%
Não regionalizado	4 780	0%	1 580	0%	33%
PO Competitividade e Internacionalização	3 522 376	100%	951 392	100%	27%
Norte	1 672 013	47%	499 777	53%	30%
Centro	1 271 431	36%	349 738	37%	28%
Alentejo	293 993	8%	51 997	5%	18%
Lisboa	24 357	1%	1 709	0%	0%
Algarve	0	0%	0	0%	0%
Açores	72 191	2%	19 233	2%	27%
Madeira	0	0%	0	0%	0%
Multirregional convergência	188 390	5%	28 938	3%	15%
Não regionalizado	0	0%	0	0%	0%
PO Inclusão Social e Emprego	1 171 928	100%	427 136	100%	36%
Norte	483 149	41%	162 364	38%	34%
Centro	368 321	31%	124 238	29%	34%
Alentejo	130 397	11%	43 155	10%	33%
Lisboa	100 476	9%	60 521	14%	60%
Algarve	26 077	2%	12 604	3%	48%
Açores	22 847	2%	14 032	3%	61%
Madeira	13 497	1%	4 752	1%	35%
Multirregional convergência	27 162	2%	5 471	1%	20%
Não regionalizado	0	0%	0	0%	0%
PO Capital Humano	2 375 822	100%	1 239 255	100%	52%
Norte	1 245 768	52%	654 706	53%	53%
Centro	794 989	33%	418 662	34%	53%
Alentejo	223 006	9%	101 039	8%	45%
Multirregional convergência	112 059	5%	64 848	5%	58%
Não regionalizado	0	0%	0	0%	0%
PO Sustentabilidade e Eficiência no Uso de Recursos	1 362 504	100%	248 687	100%	18%
Norte	318 624	23%	53 296	21%	17%
Centro	346 381	25%	52 272	21%	15%
Alentejo	136 188	10%	29 929	12%	22%
Lisboa	207 101	15%	23 262	9%	11%
Algarve	79 373	6%	25 845	10%	33%
Açores	75 770	6%	0	0%	0%
Madeira	199 064	15%	64 083	26%	32%
Multirregional convergência	0	0%	0	0%	0%
Não regionalizado	0	0%	0	0%	0%
PO Regionais	4 873 943	100%	1 510 801	100%	31%
PO Norte 2020	1 721 734	35%	451 530	30%	26%
PO Centro 2020	1 115 665	23%	296 747	20%	27%
PO Alentejo 2020	451 982	9%	117 597	8%	26%
PO Lisboa 2020	382 944	8%	89 285	6%	23%
PO Algarve 2020	155 450	3%	40 547	3%	26%
PO Açores 2020	764 671	16%	395 496	26%	52%
PO Madeira 14-20	281 498	6%	119 599	8%	42%
PO Assistência Técnica 2020	60 343	100%	26 480	97%	44%
PDR Continente*	n.d.	n.d.	n.d.	n.d.	n.d.
PDR Açores	n.d.	n.d.	n.d.	n.d.	n.d.
PDR Madeira	n.d.	n.d.	n.d.	n.d.	n.d.
PO MAR 2020	177 966	100%	41 314	100%	23%
Norte	29 192	16%	5 353	13%	18%
Centro	32 045	18%	6 463	16%	20%
Alentejo	5 153	3%	400	1%	8%
Lisboa	49 460	28%	6 052	15%	12%
Algarve	19 393	11%	3 053	7%	16%
Açores	28 961	16%	13 146	32%	45%
Madeira	8 982	5%	5 268	13%	59%
Multirregional convergência	0	0%	0	0%	0%
Não regionalizado	4 780	3%	1 580	4%	33%

* Informação sobre o FEADER ainda não disponível neste mês.

Portugal 2020 – Conceitos e notas explicativas

Sobre o processo dos avisos:

Aviso ou período de candidatura | Fase de apresentação, admissão e seleção de candidaturas que dá origem a uma decisão para a atribuição de financiamento às operações que vierem a ser aprovadas e contratadas pelos beneficiários.

O Aviso ou período de candidatura pode ainda revestir-se da figura de *convite*, quando o mesmo é dirigido a um conjunto pré-estabelecido de entidades.

Os avisos dizem respeito a tipologias elegíveis num regulamento específico, ou a um subconjunto destas, enquadradas num Programa Operacional e num eixo prioritário. Excepcionalmente, no caso de tipologias não previstas em regulamento específico, a sua definição constará em sede de aviso de abertura de concurso.

No Aviso ou período de candidatura, são estabelecidas as datas de início e de encerramento bem como a dotação orçamental de fundo comunitário a atribuir na sequência do inerente processo de seleção.

Podem existir ainda períodos de candidatura em aberto/em contínuo (com ou sem dotação orçamental explicitada), ou seja, que vigoram até à execução financeira integral da(s) tipologia(s) em causa ou, caso exista, da respetiva dotação orçamental.

Aviso ou período de candidatura em aberto | Aviso ou período de candidatura com prazo para submissão de candidaturas a decorrer.

Aviso ou período de candidatura em contínuo | Aviso ou período de candidatura é transversal ao período de programação.

Aviso ou período de candidatura encerrado | Aviso ou período de candidatura cujo prazo para submissão de candidaturas está terminado.

Aviso ou período de candidatura decidido | Considera-se um aviso ou período de candidatura decidido quando pelo menos 75% do total de candidaturas apresentadas tiver sido objeto de comunicação da respetiva decisão pela Autoridade de Gestão.

Sobre o processo das candidaturas:

Candidatura | Pedido formal de apoio financeiro público (nacional e/ou comunitário) apresentado pelo beneficiário à Autoridade de Gestão de um Programa Operacional (PO) ou Organismo Intermédio, com vista a garantir a realização de projetos elegíveis financiados no âmbito do PO, que prosseguem os objetivos do eixo prioritário em que se enquadram. A candidatura formaliza-se através do preenchimento de um formulário tipo - no qual é, nomeadamente, descrita a operação a financiar, os seus objetivos, a sua sustentabilidade, o calendário de execução e a programação financeira - e demais documentação exigida para a sua instrução. A candidatura passa a designar-se *operação* aquando da sua aprovação.

Candidatura apresentada | Candidatura/Pedido de Apoio/Plano ou Estratégia submetida a um aviso ou período de candidatura (em contínuo/aberto ou encerrado). Nos casos de avisos ou períodos de candidatura encerrados apenas se consideram as candidaturas submetidas dentro dos prazos

estabelecidos.

Candidatura em análise de admissibilidade |

andadura/ Pedido de Apoio/ Plano ou Estratégia apresentada cujo processo de verificação das condições de admissão não se encontra concluído.

Candidatura admitida | Candidatura/Pedido de Apoio/Plano ou Estratégia apresentada que cumpre os requisitos de admissibilidade aplicáveis e que, portanto, é aceite pela Autoridade de Gestão ou em quem esta tenha delegado, para integrar o processo de seleção. Todas as candidaturas admitidas passam para a análise de mérito, após a qual assumem um dos seguintes estados: *aprovada, não aprovada*.

Candidatura não admitida | Candidatura/Pedido de Apoio/Plano ou Estratégia submetida a um aviso ou período de candidatura, nos prazos estabelecidos, que não cumpre os requisitos formais de admissibilidade aplicáveis, e como tal, não aceite pela Autoridade de Gestão / Organismo Intermédio para integrar o processo de seleção. As candidaturas consideradas não elegíveis, por qualquer razão que não resulte da respetiva análise de mérito, serão contabilizadas como não admitidas.

Candidatura em análise de mérito | Candidatura/Pedido de Apoio/Plano ou Estratégia admitida cujo processo de apreciação não se encontra concluído. Caso não existam desistências até e durante a fase de análise de mérito, as candidaturas neste estado poderão ser apuradas pelas Autoridade de Gestão pela diferença entre o total de candidaturas admitidas e o somatório entre as candidaturas aprovadas e não aprovadas.

Candidatura aprovada (operação) | Candidatura/Pedido de Apoio/Plano ou Estratégia selecionada e com decisão de aprovação e conseqüente cofinanciamento. O volume de candidaturas aprovadas é líquido de desistências (ocorridas na fase de audiência prévia e, como tal, antes de concluído o processo de aprovação). Corresponde, em regra, à primeira decisão de aprovação, salvo nos casos em que tal não é possível de apurar (correspondendo aí à decisão de aprovação vigente, incluindo reprogramações).

Candidatura não aprovada | Candidatura/Pedido de Apoio/Plano ou Estratégia admitida e sobre a qual a Autoridade de Gestão emite uma decisão que não dá origem a cofinanciamento. A ausência do cofinanciamento pode resultar da falta de mérito da candidatura (reprovada) ou de dotação orçamental insuficiente. As candidaturas com parecer "não elegível" devido ao mérito da operação serão contabilizadas como "não aprovadas".

Candidatura desistida | Candidatura/Pedido de Apoio/Plano ou Estratégia apresentada e cujo processo de admissibilidade ou de aprovação não foi concluído por iniciativa do beneficiário, antes da comunicação de cofinanciamento.

Candidatura anulada | Candidatura/Pedido de Apoio aprovada e cuja comunicação de cofinanciamento teve lugar mas, por iniciativa do beneficiário ou por incumprimento legal, não celebra o respetivo contrato, ou não assina o termo de aceitação.

Candidatura contratada | Candidatura/Pedido de Apoio aprovada que foi objeto de celebração de um contrato de financiamento com o beneficiário ou de assinatura de termo de

aceitação.

Candidatura revogada | Candidatura/Pedido de Apoio aprovada com revogação da decisão de cofinanciamento após a celebração de contrato, independentemente de a rescisão ter sido promovida pelo beneficiário ou pela Autoridade de Gestão ou equiparado Organismo Intermédio.

Operação em execução | Operação/Pedido de Apoio/Plano ou Estratégia aprovada e contratada e que se encontra a executar as suas componentes físicas e os seus objetivos financeiros.

Operação encerrada ou concluída | Operação/Pedido de Apoio/Plano ou Estratégia fisicamente concluída e plenamente executada em relação à qual todos os pagamentos em causa foram efetuados pelos beneficiários e em que a participação total correspondente foi paga aos beneficiários respeitando os normativos em vigor no que se refere à legalidade e elegibilidade das despesas.

Sobre os financiamentos:

Dotação Fundo | Valor dos fundos europeus estruturais e de investimento programados para o atual período de programação.

Dotação total a concurso | Dotação global (fundo e contrapartida pública nacional, quando essa informação esteja disponível) prevista em determinado Aviso ou período de candidatura. Caso as candidaturas sejam submetidas a períodos de candidatura em contínuo, este campo será preenchido com o montante de Fundo associado ao Eixo Prioritário/Tipologia de intervenção quando este se encontrar explicitado, nomeadamente, no respetivo aviso de abertura do período de candidatura. Nestes casos, sempre que exista um reforço da dotação a concurso, essa informação deverá ser atualizada.

Fundo comunitário a concurso | Dotação de fundo prevista no Aviso ou período de candidatura incluindo, quando aplicável, eventuais alterações ocorridas durante o período de apresentação de candidaturas.

Investimento ou custo total | Somatório da despesa elegível participada e da despesa não participada (que inclui a despesa elegível que não é objeto de apoio e a despesa não elegível) que seja considerada indispensável à prossecução dos objetivos da operação.

Investimento ou custo total elegível | Total da despesa pública e privada, considerada para efeitos de cofinanciamento pelos fundos comunitários.

Investimento não elegível | Montante de despesa associada a uma operação, cuja natureza ou data de realização não permitam o seu financiamento pelos fundos, sendo a sua cobertura assegurada pelo beneficiário.

Fundo aprovado | Valor dos fundos europeus estruturais e de investimento aprovados e inscritos na decisão de financiamento em vigor para cada operação.

Fundo executado | Corresponde à validação de despesas elegíveis que são consideradas necessárias para a execução satisfatória da operação.

Despesa pública | Qualquer participação pública no financiamento de operações proveniente do Orçamento do Estado,

do Orçamento da Segurança Social, de autoridades regionais e locais, das Comunidades Europeias no âmbito dos FEEL e de outras iniciativas comunitárias e qualquer despesa equiparável. É considerada despesa equiparável qualquer participação no financiamento de operações proveniente do orçamento de organismos de direito público ou de associações de uma ou mais autoridades locais ou regionais ou de organismos públicos.

Despesa certificada | Procedimento formal através do qual a Autoridade de Certificação declara à Comissão Europeia que as despesas apresentadas para reembolso são elegíveis, que se encontram justificadas por faturas pagas, ou outros documentos contabilísticos de valor probatório equivalente, ou indicadores físicos de realização no caso de custos simplificados, e que foram realizadas no âmbito de operações devidamente aprovadas para financiamento a título de um Programa Operacional.

Contrapartida pública nacional total aprovada/executada | Qualquer participação pública para o financiamento de operações proveniente do Orçamento do Estado, de autoridades regionais e locais e qualquer despesa equiparável. É considerada despesa equiparável qualquer participação para o financiamento de operações proveniente do orçamento de organismos de direito público ou de associações de uma ou mais autoridades locais ou regionais ou de organismos públicos. As fontes são repartidas pelo: OE – Orçamento de Estado, OSS – Orçamento da Segurança Social, AL – Autarquias Locais, RA – Regiões Autónomas, EP – Empresas Pública, ou Outra(s) fonte(s).

Financiamento privado | Montante de participação privada no âmbito de uma operação.

Pagamentos aos beneficiários | Transferências diretas para os beneficiários a título de reembolso, de adiantamentos ou, no caso do FEADER, no âmbito do pagamento de ajudas forfetárias. O volume de pagamentos deve incluir valores ainda não recuperados relativos a dívidas, incluindo as que resultem de reprogramação/rescisão ou revogação de financiamentos, ou refletir a sua dedução após aquela recuperação.

Pagamentos intermédios da CE | Pagamentos realizados pela Comissão Europeia com base na despesa aprovada e certificada.

Taxa de financiamento | Percentagem que o financiamento comunitário representa no custo total elegível de uma operação.

Taxa de admissibilidade das candidaturas/Pedido de Apoio | Candidaturas ou pedidos de apoio admitidos/candidaturas e pedidos de apoio apresentados com análise de admissibilidade concluída.

Taxa de admissibilidade do investimento ou custo total | Valor do investimento ou custo total das candidaturas ou dos pedidos de apoio admitidos/valor do investimento ou custo total das candidaturas ou dos pedidos de apoio apresentados com análise de admissibilidade concluída.

Taxa de aprovação bruta das candidaturas/Pedido de Apoio | Candidaturas ou pedidos de apoio aprovados/candidaturas ou pedido de apoio apresentados com análise de admissibilidade concluída.

Taxa de aprovação bruta do investimento ou custo

total | Valor do investimento ou custo total das candidaturas ou dos pedidos de apoio aprovados /total de investimento ou custo total das candidaturas ou dos pedidos de apoio apresentados com análise de admissibilidade concluída.

Taxa de aprovação líquida das candidaturas/Pedido de Apoio | Candidaturas ou pedidos de apoio aprovados/candidaturas ou pedido de apoio admitidos com análise de mérito concluída.

Taxa de aprovação líquida do investimento ou custo total | Valor do investimento ou custo total das candidaturas ou dos pedidos de apoio aprovados/total de investimento ou custo total das candidaturas ou dos pedidos de apoio admitidos com análise de mérito concluída.

Taxa de contratação/aceitação das candidaturas | Candidaturas ou pedido de apoio contratados/ candidaturas ou pedidos de apoio aprovados. Esta taxa reflete, em número de candidaturas, o desfasamento temporal entre o momento da aprovação e o momento da contratação.

Taxa de contratação dos fundos comunitários | Valor dos fundos das operações ou dos pedidos de apoio contratados/valor dos fundos das operações ou dos pedidos de apoio aprovados. Esta taxa reflete, em valor de fundo aprovado, o desfasamento temporal entre o momento da aprovação e o momento da contratação.

Taxa de compromisso | Valor do fundo aprovado associado às operações /valor da dotação fundo programada.

Taxa de execução | Valor do fundo executado/valor da dotação de fundo programada.

Taxa de realização | Valor do fundo executado /valor do fundo aprovado associado às operações.

Taxa de pagamento | Valor do fundo pago aos beneficiários/valor do fundo aprovado associado às operações.

Taxa de certificação do fundo programado | Valor da despesa certificada de fundo comunitário (no caso do FEADER, o valor dos pagamentos elegíveis)/valor do fundo comunitário programado. Esta taxa pode refletir um desfasamento face à taxa de execução: por excesso, dado que a certificação de despesas é realizada à taxa de cofinanciamento do eixo prioritário, em alguns casos, superior à taxa média de cofinanciamento das operações aprovadas; e por defeito, devido ao desfasamento temporal entre validação e certificação de despesa.

Taxa de reembolso | Valor do fundo pago aos beneficiários, incluindo a beneficiários responsáveis pela execução de políticas públicas/valor do fundo executado. Sempre que este valor é superior a 100% significa que o montante pago por adiantamento(s) não certificáveis é superior ao valor do fundo comunitário associado à execução.

Rácio pagamentos/programado | Valor dos pagamentos efetuados aos beneficiários/valor da dotação de fundo programada.

Tempo médio de decisão (previsto) | Tempos médios de decisão (previsto) – período de tempo (dias de calendário) previsto para a comunicação ou notificação da decisão das Autoridade de Gestão em relação às candidaturas apresentadas aos Avisos ou períodos de candidatura, contado a partir das datas limite

definidas para a apresentação das mesmas, decorrentes das normas aplicáveis aos respetivos processos. Na apresentação de informação agregada relativa a este indicador o tempo corresponde à média simples do conjunto dos tempos dos avisos de abertura dos concursos. No acesso ao financiamento do FSE através da modalidade de candidatura, o período de tempo limite previsto é o que consta na respetiva regulamentação. No caso dos PDR, Programas Operacionais FEDER e Fundo de Coesão são considerados apenas os aviso ou período de candidatura decidido mais os períodos de candidatura em contínuo, com pelo menos uma candidatura decidida.

Tempo médio de decisão (efetivo) | Período de tempo (dias de calendário) efetivamente verificado para a comunicação ou notificação da decisão das Autoridade de Gestão em relação às candidaturas apresentadas nos Avisos ou períodos de candidatura, decorrentes das normas aplicáveis aos respetivos processos. Na apresentação de informação agregada relativa a este indicador, o tempo corresponde à média simples do conjunto dos tempos dos concursos decididos. No caso dos Programas Operacionais FSE, considera-se até ao momento da notificação da proposta de decisão de aprovação aos beneficiários em fase de audiência prévia e o tempo de decisão corresponde à média simples do tempo de decisão de cada um dos projetos aprovados. No caso dos PDR, Programas Operacionais FEDER e Fundo de Coesão são considerados apenas os concursos decididos mais os períodos de candidatura em contínuo, com pelo menos uma candidatura decidida.

Para mais informação consultar o [***Glossário comum dos FEEI***](#) disponibilizado no Portal do Portugal 2020.

Portugal 2020 – Domínios e Objetivos Temáticos

Competitividade e Internacionalização	01 - Reforçar a investigação, o desenvolvimento tecnológico e a inovação
	02 - Melhorar o acesso às tecnologias da informação e da comunicação, bem como a sua utilização e qualidade
	03 - Reforçar a competitividade das pequenas e médias empresas
	07 - Promover transportes sustentáveis e eliminar os estrangulamentos nas principais redes de infraestruturas
	08 - Promover a sustentabilidade e a qualidade do emprego e apoiar a mobilidade laboral
Inclusão Social e Emprego	11 - Melhorar a capacidade institucional das autoridades públicas e partes interessadas e a eficiência da administração pública
	08 - Promover a sustentabilidade e a qualidade do emprego e apoiar a mobilidade laboral
Capital Humano	09 - Promover a integração social e combater a pobreza e qualquer discriminação
	10 - Investir na educação, na formação e na formação profissional para aquisição de competências e a aprendizagem ao longo da vida
Sustentabilidade e Eficiência no Uso de Recursos	04 - Apoiar a transição para uma economia de baixo teor de carbono em todos os setores
	05 - Promover a adaptação às alterações climáticas e a prevenção e gestão de riscos
	06 - Preservar e proteger o ambiente e promover a eficiência energética

SIGLAS

AG: Autoridade de Gestão

CE: Comissão Europeia

DG Budget: Direção-Geral do Orçamento da CE

FC: Fundo de Coesão

FEADER: Fundo Europeu Agrícola de Desenvolvimento Rural

FEAMP: Fundo Europeu dos Assuntos Marítimos e das Pescas

FEDER: Fundo Europeu de Desenvolvimento Regional

FEEI: Fundos Europeus Estruturais e de Investimento

FSE: Fundo Social Europeu

I&DT: Investigação e Desenvolvimento Tecnológico

IEJ: Iniciativa Emprego Jovem

M€: milhões de euros

NUTS: Nomenclatura das Unidades Territoriais para Fins Estatísticos

OI: Organismo Intermédio

PIB: Produto Interno Bruto

PME: Pequenas e Médias Empresas

PO: Programa Operacional

PO AT: Programa Operacional de Assistência Técnica

PO CI: Programa Operacional Competitividade e Internacionalização

PO CH: Programa Operacional do Capital Humano

PO ISE: Programa Operacional Inclusão Social e Emprego

PO SEUR: Programa Operacional Sustentabilidade e Eficiência no Uso de Recursos

PT2020: Portugal 2020

p.p.: pontos percentuais

QREN: Quadro de Referência Estratégico Nacional

RVCC: Reconhecimento, Validação, Certificação de Competências

TIC: Tecnologias de informação e de comunicação

UE: União Europeia

A informação apresentada neste Boletim tem por base os conceitos definidos na Norma n.º 08/AD&C/2015 – Orientações sobre o Sistema de Monitorização do Portugal 2020.

Cofinanciado por:

